

12. Bowlinginfo

Vom 21. November 2024



Landesverband Wien Bowling

Sportjahr 2024 / 2025





Tabellen Teambewerb Saion 2024 / 2025



Landesliga Damen		S	U	N	gesp.Pins letzte Rde.	Gesamt Pins	Bonuspunkte Ergebnis	Bonuspunkte Direktduell	Gesamt Punkte
Team-Name									
1	BC Casino	6	0	4	3 443	6 915	3	22	43
2	KSV Wr.Netze / Unistahl	5	0	5	3 768	7 044	7	20	42
3	BC Tyrolia 1	6	0	4	3 356	6 771	1	22	41
4	BC PBLA	5	0	5	3 548	6 711	2	24	41
5	Sportunion BC Funk 1	5	0	5	3 632	6 890	6	18,5	39,5
6	BSC Phönix	3	0	7	3 174	6 419	0	13,5	22,5

Damen 1. Klasse		S	U	N	gesp.Pins letzte Rde.	Gesamt Pins	Bonuspunkte Ergebnis	Gesamt Punkte
Team-Name								
1	Sportunion BC Funk 3	13	0	3	2 624	10 212	5	76
2	Sportunion BC Funk 2	13	0	3	2 422	10 187	2	73
3	BC Future/BTA	5	0	11	2 411	9 541	0	47
4	BC Tyrolia 2	7	0	5	2 466	7 156	1	46
5	Vienna Striker	2	0	10	2 260	6 870	0	30

Landesliga Herren		S	U	N	gesp.Pins letzte Rde.	Gesamt Pins	Bonuspunkte Ergebnis	Gesamt Punkte
Team-Name								
1	KSV Wr. Netze / Unistahl 1	8	0	2	4 285	8 509	10	54
2	BSC Phönix 1	9	0	1	4 043	8 220	7	54
3	KSV Wr. Netze / Unistahl 2	8	0	2	4 060	8 361	6	50
4	BC Stadlau	5	0	5	3 866	7 727	0	35
5	BC Etoile	4	0	6	3 661	7 680	2	34
6	BC Tyrolia 1	4	0	6	3 909	7 710	0	32
7	Black Jack Bowlers	2	0	8	3 684	7 393	0	26
8	Strike & Spare	0	0	10	3 520	7 164	0	20

2. Landesliga Herren		S	U	N	gesp.Pins letzte Rde.	Gesamt Pins	Bonuspunkte Ergebnis	Gesamt Punkte
Team-Name								
1	BC Casino	7	0	3	3 684	7 329	6	47
2	1.ÖBC / BC ALT 1	8	0	2	3 524	7 262	2	46
3	BC PBLA	6	0	4	3 623	7 365	4	42
4	KSV Wr. Netze / Unistahl 3	7	0	3	3 748	7 245	1	42
5	BC Future/BTA	6	0	4	3 475	7 089	0	38
6	BC Pinteufel	4	0	6	3 220	6 701	0	32
7	1.ÖBC / BC ALT 2	3	0	7	3 422	6 666	2	31
8	Sportunion/BC Funk 1	3	0	7	3 391	6 969	0	29
9	BC Tyrolia 2	3	0	7	3 423	6 933	0	29
10	STP Strike Power	3	0	7	3 186	6 546	0	29

Herren 1. Klasse		S	U	N	gesp.Pins letzte Rde.	Gesamt Pins	Bonuspunkte Ergebnis	Gesamt Punkte
Team-Name								
1	Pegasus/Kobra 1	9	0	7	2 977	11 389	15	74
2	Vienna Striker	8	0	8	2 724	11 495	15	71
3	BC Kornland	9	0	7	2 725	11 055	8	67
4	BC Future/BTA 2	9	0	7	2 638	11 050	8	67
5	Sportunion BC Funk 2	6	0	10	2 788	11 399	10	60
6	BSC Phönix 2	7	0	9	2 663	11 000	6	59

Herren 2. Klasse		S	U	N	gesp.Pins letzte Rde.	Gesamt Pins	Bonuspunkte Ergebnis	Gesamt Punkte
Team-Name								
1	1.ÖBC/BC ALT 3	11	0	5	2 648	10 609	6	71
2	SC AUA	9	0	7	2 534	10 069	2	61
3	Pegasus/Kobra 2	8	0	8	2 629	10 442	4	60
4	Sportunion BC Funk 3	9	0	3	2 799	8 065	6	57
5	BBC	3	0	9	2 450	7 351	0	33



Tabelle 4er / 6er

4er 1.Klasse

	S	U	N	Pin	Punkte
1 1.ÖBC / BC ALT 1	24	0	8	5 727	48
2 Strike & Spare BC	23	0	9	5 389	46
3 Sportuni. BC Funk 1	19	0	13	6 047	38
4 BC Casino Wien	15	1	16	5 804	31
5 BC Pegasus-Kobra	14	1	17	5 537	29

4er 2.Klasse

	S	U	N	Pin	Punkte
1 Sportuni. BC Funk 2	27	0	5	5 433	54
2 BC Vienna Striker	25	0	7	5 385	50
3 BC Future - BTA	16	0	16	5 505	32
4 Sportuni. BC Funk 3	16	0	16	5 441	32
5 1.ÖBC / BC ALT 2	12	0	20	5 141	24



Schnittliste Damen alle Hallen

Mindestspiellanzahl:	1	Spiele		Pins	Schnitt	Höchstsp.							
1	ADLER Tamara	KSV Wr.Netze/Unistahl	59	12 292	208,338	279	40	POHORALEK Monika	Sportunion BC Funk	36	5 722	158,944	235
2	GROSS Ivonne	KSV Wr.Netze/Unistahl	57	11 753	206,192	279	41	WILDMANN Susanne	BC Tyrolia	30	4 737	157,900	202
3	FÜRBACHER Petra	Sportunion BC Funk	26	5 287	203,346	257	42	SCHMID Ingeborg	BC Casino Wien	26	4 104	157,846	202
4	WILLIBALD Edith	Sportunion BC Funk	81	15 052	185,827	236	43	CZERMAK Erlinda	BC PBLA	31	4 885	157,580	188
5	ORION Jade	BC PBLA	4	736	184,000	203	44	PFEIFER Sabine	BC Tyrolia	18	2 834	157,444	192
6	SPITZMÜLLER Wilma	BC Tyrolia	58	10 656	183,724	252	45	BRANDL Elisabeth	BC Pinteufel	13	2 043	157,153	208
7	MIRONTOS Charmaine	BC PBLA	30	5 511	183,700	247	46	SETIK Andrea	BC Tyrolia	48	7 502	156,291	203
8	GONZALES Lea	BC PBLA	5	893	178,600	208	47	EHRENZWEIG Berta	BC Future - BTA	56	8 740	156,071	196
9	SCHLEINZER Brigitte	Sportunion BC Funk	26	4 570	175,769	225	48	SIMANE Brigitte	BSC Phönix Wien	35	5 462	156,057	208
10	REPOLLES Caroline	BSC Phönix Wien	33	5 784	175,272	234	49	EDER Barbara	BC Future - BTA	29	4 485	154,655	209
11	SCHMOTZ Monika	BC Casino Wien	43	7 533	175,186	223	50	KLÖTTLER Gerlinde	BC Pinteufel	31	4 762	153,612	222
12	BAYLOSIS Evelyn	BC PBLA	29	5 051	174,172	246	51	NOSE Danijela	BSC Phönix Wien	16	2 450	153,125	193
13	HAHN Rogene	BC PBLA	27	4 681	173,370	204	52	PFEILER Susanne	BC Vienna Striker	17	2 601	153,000	198
14	RAUSCHER Gaby	KSV Wr.Netze/Unistahl	49	8 480	173,061	224	53	BURGER Maria	Sportunion BC Funk	34	5 169	152,029	190
15	WÜHL Lieselotte	BC Casino Wien	10	1 730	173,000	212	54	WÜRRER Brigitte	BSC Phönix Wien	28	4 239	151,392	197
16	GABLEK Christine	KSV Wr.Netze/Unistahl	47	8 085	172,021	212	55	MADER Brigitte	Sportunion BC Funk	25	3 767	150,680	212
17	WEINGARTNER Michaela	KSV Wr.Netze/Unistahl	38	6 529	171,815	213	56	PETER Christa	BC Tyrolia	37	5 571	150,567	217
18	ANGELOFF Michaela	BSC Phönix Wien	10	1 716	171,600	204	57	WIRTH Elisabeth	Sportunion BC Funk	7	1 039	148,428	191
19	KRONBERGER Dagmar	Sportunion BC Funk	57	9 757	171,175	226	58	ROSENSTEINER Helga	BC Future - BTA	47	6 976	148,425	201
20	GALEON Marivel	BC PBLA	11	1 872	170,181	211	59	WISBAUER Sabine	BC Kornland	26	3 857	148,346	181
21	SCHLOSSER Bienvenida	Sportunion BC Funk	57	9 700	170,175	223	60	VALLA Anna	KSV Wr.Netze/Unistahl	40	5 931	148,275	204
22	FIALA Christine	BC Tyrolia	62	10 503	169,403	247	61	KRUSPEL Madonna	BC Vienna Striker	39	5 765	147,820	189
23	DORFNER Eva Maria	BC Casino Wien	40	6 769	169,225	215	62	KUNZ Claudia	Sportunion BC Funk	27	3 987	147,666	219
24	ZIEGLER Luzia	BC Casino Wien	32	5 414	169,187	206	63	HARTMANN Silvia	Sportunion BC Funk	43	6 343	147,511	195
25	TISLER Lidija	Sportunion BC Funk	37	6 238	168,594	245	64	SCHOPPIK Anneliese	BC Tyrolia	28	4 125	147,321	191
26	GUSCHL Daniela	BC Tyrolia	41	6 910	168,536	232	65	CRISOSTOMO Zeneida	BC Vienna Striker	23	3 388	147,304	181
27	HAUSKA Gerda	BC Casino Wien	37	6 231	168,405	214	66	TERGOWITSCH Martina	Sportunion BC Funk	15	2 203	146,866	177
28	RAAB Edith	BC Future - BTA	59	9 740	165,084	216	67	GABRIEL Dagmar	Strike & Spare BC Vienna	26	3 817	146,807	180
29	VIRÀG Brigitte	Sportunion BC Funk	58	9 566	164,931	233	68	PFEIFER Brigitte	BC Stadlau	18	2 607	144,833	187
30	THURNER Andrea	Sportunion BC Funk	47	7 747	164,829	223	69	GARHÖFER Sonja	BC Vienna Striker	42	6 067	144,452	200
31	SÖLLNER Karin	Sportunion BC Funk	63	10 366	164,539	232	70	HRUBI Jasna	Sportunion BC Funk	40	5 745	143,625	184
32	HARTNER Evelyn	BC Tyrolia	8	1 310	163,750	185	71	FISCHER Sonja	BC Pinteufel	22	3 158	143,545	172
33	LANGER Tina-Maria	BC Tyrolia	13	2 113	162,538	206	72	RIEDEL Isabella	Sportunion BC Funk	34	4 879	143,500	223
34	TERGOWITSCH Silvia	Black Jack Bowlers	6	975	162,500	178	73	ISCHA Anna	Sportunion BC Funk	10	1 425	142,500	201
35	PALOMAR Ronalisa	BSC Phönix Wien	26	4 217	162,192	184	74	DOHNAL Ingrid	BC Future - BTA	4	568	142,000	161
36	MAYER Anita	Sportunion BC Funk	58	9 337	160,982	213	75	HORAK Angelika	Big Bowling Club Vienna	6	846	141,000	176
37	BASS Christa	BC Casino Wien	15	2 409	160,600	202	76	KROMER Ilse	BC Future - BTA	34	4 790	140,882	179
38	AUER Daniela	1.ÖBC/BC ALT	12	1 914	159,500	201	77	HOLZSCHUH Bertrud	BC Tyrolia	17	2 334	137,294	184
39	VALENTIN Monika	Sportunion BC Funk	57	9 072	159,157	210	78	KALMAN Kathrin	KSV Wr.Netze/Unistahl	5	684	136,800	165



Schnittliste Damen alle Hallen

Mindestspielanzahl: 1

			Spiele	Pins	Schnitt	Höchstsp.
79	ALDOVER Erlinda	BC Vienna Striker	29	3 933	135,620	174
80	HUSLICH Eveline	BC Pinteufel	7	935	133,571	176
81	GLASER Melina	Strike & Spare BC Vienna	28	3 690	131,785	183
82	KROBATH Renate	Sportunion BC Funk	8	919	114,875	136
83	WEGSCHEIDER Lina Sophie	BSC Phönix Wien	4	446	111,500	133
84	JANSKY Ingrid	BC Stadlau	6	648	108,000	121
85	FABRY Astrid	BC Pinteufel	2	214	107,000	120
86	BREYER Greta	Strike & Spare BC Vienna	15	1 467	97,800	119
87	SLOVAK Susanne	Sportunion BC Funk	10	965	96,500	140
88	RAUSCHER Ricarda	BC Stadlau	8	770	96,250	117



Schnittliste Herren alle Hallen

Mindestspiellanzahl: 1

		Spiele	Pins	Schnitt	Höchstsp.								
1	GROSS Thomas	KSV Wr.Netze/Unistahl	91	20 556	225,890	300	41	SCHLÄGNER Andreas	KSV Wr.Netze/Unistahl	34	6 486	190,764	247
2	KUBALEK Benjamin	KSV Wr.Netze/Unistahl	63	13 859	219,984	300	42	ASTL Helmut	1.ÖBC/BC ALT	62	11 780	190,000	243
3	FÜRBAACHER Roman	KSV Wr.Netze/Unistahl	79	17 061	215,962	290	43	FUCIK Martin	BC Etoile	32	6 075	189,843	247
4	PILECKY Marco	KSV Wr.Netze/Unistahl	63	13 152	208,761	287	44	PFEIFER Andreas	BC Tyrolia	69	13 089	189,695	255
5	SCHÄFER Thomas	BSC Phönix Wien	31	6 422	207,161	288	45	PITTESSER Georg	BC Stadlau	43	8 154	189,627	255
6	RAUSCHER Alexander	KSV Wr.Netze/Unistahl	70	14 481	206,871	265	46	POIGER Sebastian	BC Etoile	15	2 842	189,466	246
7	STEINBACH Philipp	BC Stadlau	10	2 062	206,200	258	47	HAD Hans	Strike & Spare BC Vienna	63	11 924	189,269	253
8	DUDEK David	KSV Wr.Netze/Unistahl	66	13 608	206,181	257	48	HAIM-GEIST Andreas	1.ÖBC/BC ALT	69	13 052	189,159	255
9	CALHOUN Benjamin	BC Stadlau	21	4 328	206,095	245	49	LEB Martin	KSV Wr.Netze/Unistahl	38	7 175	188,815	244
10	GROSS Fabian	KSV Wr.Netze/Unistahl	62	12 716	205,096	257	50	TERGOWITSCH Otto	Black Jack Bowlers	42	7 922	188,619	222
11	PFEIFER Martin	BC Tyrolia	62	12 639	203,854	257	51	WONDRATSCH Dr. Wolfgang	Black Jack Bowlers	30	5 655	188,500	226
12	LORENZANA Jefferson	BC PBLA	20	4 075	203,750	247	52	DEVOS Owen	BC Stadlau	50	9 412	188,240	258
13	WEISS Günter	BC Etoile	22	4 474	203,363	300	53	MÜHLBACHER Robert	BC Stadlau	28	5 254	187,642	225
14	HUTTEGGER S.Alexander	Sportunion BC Funk	14	2 840	202,857	246	54	SCHLOSSER Patrick	BSC Phönix Wien	28	5 244	187,285	253
15	SKACH Robert	BC Stadlau	48	9 716	202,416	287	55	REPOLLES Rafael	BSC Phönix Wien	49	9 177	187,285	245
16	SIMANÉ Gerald	BSC Phönix Wien	44	8 894	202,136	279	56	DOMIN Walter	BC Tyrolia	36	6 742	187,277	248
17	REPOLLES Daniel	BSC Phönix Wien	10	2 014	201,400	255	57	ROHRMOSER Christoph	Strike & Spare BC Vienna	69	12 916	187,188	276
18	GONAUS Walter	KSV Wr.Netze/Unistahl	10	2 006	200,600	238	58	SCHOPPIK Alfred	BC Tyrolia	40	7 471	186,775	255
19	HÖFLICH René	KSV Wr.Netze/Unistahl	51	10 179	199,588	278	59	ATZINGER Richard	BC STP Strike Power	13	2 427	186,692	219
20	PITTESSER Alexander	BC Stadlau	51	10 156	199,137	246	60	PALOMAR Ronnie	BSC Phönix Wien	25	4 664	186,560	237
21	HAUSKA Wolfgang	Black Jack Bowlers	69	13 726	198,927	275	61	VOJNIC Tomislav Martin	BC Etoile	36	6 713	186,472	242
22	GERDENITS Werner	BC Etoile	26	5 171	198,884	247	62	STEPHAN Stefan	BC Kornland	18	3 347	185,944	227
23	BROCK Daniel	KSV Wr.Netze/Unistahl	35	6 959	198,828	263	63	STIEL Anton	BC Etoile	28	5 204	185,857	258
24	PEREZ Ro-Al	BC PBLA	5	994	198,800	215	64	RIEGER Michael	Sportunion BC Funk	53	9 843	185,716	256
25	KOMETTER Dusan	Black Jack Bowlers	72	14 293	198,513	268	65	MUHR Dominik	BC Stadlau	51	9 460	185,490	269
26	LEB Andreas	KSV Wr.Netze/Unistahl	45	8 914	198,088	257	66	PITTESSER Andreas	BC Stadlau	12	2 225	185,416	227
27	KROMER Peter	BC Future - BTA	12	2 373	197,750	269	67	ALARCON Emmanuel	Sportunion BC Funk	40	7 412	185,300	238
28	SCHWARZBAUER Christian	BC Etoile	46	9 092	197,652	300	68	PAAR Walter	BC Kornland	12	2 223	185,250	229
29	KORAN Dominik	KSV Wr.Netze/Unistahl	42	8 282	197,190	247	69	SCHLÖGL Christian	BC Stadlau	15	2 778	185,200	222
30	FÜRST Robert	BC Future - BTA	28	5 520	197,142	247	70	NIRSCHL Dominik	BC Favoriten	10	1 852	185,200	225
31	RAUSCHER Michael	BC Stadlau	51	10 029	196,647	257	71	STOCKREITER Gerhard	1.ÖBC/BC ALT	65	12 024	184,984	289
32	HORNUNG Andreas	BC Stadlau	9	1 768	196,444	215	72	PATTERMANN Raimund	1.ÖBC/BC ALT	16	2 959	184,937	236
33	SERRANO Jay	BC PBLA	18	3 530	196,111	255	73	HETES Andrej	BC Casino Wien	15	2 766	184,400	238
34	PANZENBÖCK Manfred	KSV Wr.Netze/Unistahl	57	11 066	194,140	269	74	JANAC Günter	Black Jack Bowlers	22	4 045	183,863	244
35	CRISOSTOMO Domingo	BC Vienna Striker	24	4 657	194,041	275	75	BROINGER Christian	BC Casino Wien	56	10 296	183,857	249
36	MOLNAR Christian	BC Future - BTA	40	7 739	193,475	246	76	SANTOS Dominador	BC PBLA	10	1 837	183,700	222
37	SIMANÉ Erwin	BSC Phönix Wien	18	3 477	193,166	244	77	SCHÖFTNER Tim	Strike & Spare BC Vienna	26	4 773	183,576	237
38	CHRISTIAN Lukas	BSC Phönix Wien	50	9 602	192,040	254	78	BROSER Andreas	BC Pegasus-Kobra	20	3 665	183,250	234
39	DULAGAN Reynandy	BC PBLA	17	3 258	191,647	247	79	FRÄNZL Roland	BC Stadlau	12	2 199	183,250	248
40	FLATON Hans	BC Pegasus-Kobra	24	4 596	191,500	225	80	BARBORKA Martin	BC Vienna Striker	52	9 521	183,096	289



Schnittliste Herren alle Hallen

Mindestspiellanzahl: 1

			Spiele	Pins	Schnitt	Höchstsp.							
81	FISCHER Richard	BC Tyrolia	24	4 382	182,583	244	121	PFEIFFER Gerhard	BC Pegasus-Kobra	6	1 063	177,166	235
82	SASZMANN Norbert	BC Stadlau	12	2 187	182,250	204	122	STRASSER Michael	BC Future - BTA	4	707	176,750	202
83	PÖSCHL Fritz	BC Casino Wien	9	1 638	182,000	217	123	LEITNER Franz	BC Pegasus-Kobra	10	1 767	176,700	226
84	FRISCH Dieter	1.ÖBC/BC ALT	57	10 362	181,789	234	124	WASER Erich	BC Future - BTA	55	9 702	176,400	245
85	LEE Youg-Ho	Black Jack Bowlers	8	1 454	181,750	213	125	STEINBACH Hansjörg	Sportunion BC Funk	31	5 452	175,870	280
86	KOCIS Franz	BC Ansfelden	12	2 178	181,500	214	126	MITTERAMSKOGLER Johann	BC Kornland	35	6 151	175,742	246
87	KRENNER Kurt	Sportunion BC Funk	33	5 982	181,272	223	127	PETER Robert	BC Pegasus-Kobra	57	10 010	175,614	224
88	KOCH Thomas	BC Future - BTA	29	5 253	181,137	217	128	HROBAR Robert	BC Pegasus-Kobra	31	5 443	175,580	244
89	PRIBITZER Kurt	BC Casino Wien	17	3 078	181,058	207	129	PROVAZNIK Christian	Strike & Spare BC Vienna	61	10 694	175,311	216
90	FRANK Rene	BC Etoile	7	1 267	181,000	197	130	FRÖTSCHER Alfred	KSV Wr.Netze/Unistahl	26	4 556	175,230	257
91	SCHATZ Roland	Strike & Spare BC Vienna	54	9 770	180,925	233	131	SCHMELLERL Wolfgang	1.ÖBC/BC ALT	60	10 508	175,133	257
92	REHAK Günter	Sportunion BC Funk	19	3 430	180,526	247	132	REISCHAUER Robert	BC Ansfelden	12	2 101	175,083	198
93	MUHR Erich	BC Stadlau	33	5 953	180,393	223	133	KUBAT Marti	Big Bowling Club Vienna	21	3 673	174,904	211
94	PENARANDA Julius	BC PBLA	10	1 801	180,100	210	134	LÖSCH Peter	BC Future - BTA	44	7 695	174,886	237
95	RAAB Helmut	BC Future - BTA	58	10 441	180,017	235	135	KLUGES Michael	BC Tyrolia	28	4 896	174,857	224
96	NEUMANN Thomas	BC Favoriten	2	360	180,000	188	136	MÜLLER Mario	1.ÖBC/BC ALT	23	4 019	174,739	247
97	FUCHS Michael	BSC Phönix Wien	16	2 879	179,937	231	137	SCHLESINGER Wolfgang	BC Vienna Striker	43	7 513	174,720	236
98	KLYMKIW Kurt	BC Future - BTA	48	8 628	179,750	233	138	STINNER Wolfgang	Strike & Spare BC Vienna	36	6 288	174,666	225
99	SLADECEK Peter	BC Favoriten	2	359	179,500	191	139	SEIDL Martin	BC Pinteufel	25	4 366	174,640	211
100	SERLOTH Karl	BC Tyrolia	32	5 732	179,125	246	140	WEISSENBÖCK Robert	BC Tyrolia	35	6 082	173,771	239
101	GROSS Gerhard	Sportunion BC Funk	12	2 149	179,083	228	141	SETIK Alfred	BC Future - BTA	45	7 819	173,755	234
102	HEDIGER Paul	BC Kornland	31	5 550	179,032	231	142	TREITLER Walter	Black Jack Bowlers	14	2 430	173,571	200
103	WÖGERBAUER Heinrich	Strike & Spare BC Vienna	50	8 951	179,020	240	143	RIMPLER Franz	1.ÖBC/BC ALT	23	3 992	173,565	225
104	WENZL Adalbert	Sportunion BC Funk	69	12 352	179,014	241	144	HUGGINS Brandon	BC Stadlau	10	1 732	173,200	234
105	MACHEK Ronald	Sportunion BC Funk	65	11 635	179,000	254	145	FALKENSTEINER Gerald	BC STP Strike Power	8	1 383	172,875	248
106	KOCIS Harald	BC Ansfelden	12	2 148	179,000	213	146	HORAK Ernst	Big Bowling Club Vienna	34	5 873	172,735	215
107	WAGNER Johann	BC Stadlau	21	3 753	178,714	237	147	GROSS Dominic	KSV Wr.Netze/Unistahl	37	6 384	172,540	246
108	FELIX Ernst	BC Pegasus-Kobra	59	10 536	178,576	235	148	SCHUH Josef	Big Bowling Club Vienna	34	5 848	172,000	217
109	BOSKOVITZ Alexander	Sportunion BC Funk	7	1 250	178,571	196	149	TRSKA Walter	BC Favoriten	7	1 204	172,000	228
110	LECHNER Gerhard	BC Kornland	74	13 210	178,513	243	150	NAGL Christoph	BSC Phönix Wien	20	3 437	171,850	205
111	HAMBERGER Gerhard	BC Ansfelden	12	2 141	178,416	237	151	MAJEFSKY Wilhelm	1.ÖBC/BC ALT	22	3 778	171,727	221
112	ENDL Leopold	BC Casino Wien	37	6 601	178,405	247	152	LANGER Christian	BC Stadlau	11	1 887	171,545	206
113	WUNSCH Christian	Sportunion BC Funk	44	7 825	177,840	258	153	SCHNEIDER Anton	SC Austrian Airlines	8	1 370	171,250	213
114	SCHLÄGNER David	KSV Wr.Netze/Unistahl	27	4 801	177,814	222	154	FUCHS Helmut	BC Future - BTA	43	7 354	171,023	220
115	WIDHOFNER Reinhard	Sportunion BC Funk	20	3 555	177,750	238	155	MOSSBAUER Walter	BC Ansfelden	12	2 051	170,916	213
116	LINKE Philipp	1.ÖBC/BC ALT	41	7 282	177,609	244	156	RIENER Sascha	BC Pinteufel	34	5 801	170,617	219
117	HECHENBERGER Andreas	Sportunion BC Funk	31	5 504	177,548	246	157	BRANDL Johann	BC Pinteufel	33	5 629	170,575	210
118	SCHWARZINGER Walter	Sportunion BC Funk	33	5 858	177,515	267	158	EVMIR Edios	BC PBLA	14	2 368	169,142	198
119	ZATZKA Hermann	Sportunion BC Funk	59	10 471	177,474	224	159	HAUTZINGER Helmut	SC Austrian Airlines	30	5 060	168,666	203
120	HANDLER Reinhard	BC Future - BTA	37	6 565	177,432	244	160	VALLA Paul	KSV Wr.Netze/Unistahl	2	336	168,000	170



Schnittliste Herren alle Hallen

Mindestspiellanzahl: 1		Spiele		Pins	Schnitt	Höchstsp.							
161	SEIDL Manfred	1.ÖBC/BC ALT	38	6 380	167,894	241	201	MÜLLER Martin	1.ÖBC/BC ALT	43	6 842	159,116	207
162	THINIUS Manfred	BC Pinteufel	34	5 698	167,588	222	202	SCHMIDT Matthias	BC Favoriten	6	953	158,833	166
163	GRÖLLER Robert	1.ÖBC/BC ALT	22	3 682	167,363	222	203	MANGST Robert	BC Pinteufel	5	794	158,800	204
164	CIHLA Mario	1.ÖBC/BC ALT	34	5 685	167,205	223	204	HEUMAYR sen. Franz	BC STP Strike Power	13	2 063	158,692	185
165	FIALA Walter	BC Tyrolia	20	3 344	167,200	224	205	HILLE Franz	BC Tyrolia	5	793	158,600	184
166	NOVAK Michael	1.ÖBC/BC ALT	34	5 670	166,764	214	206	NAGL Michael	BSC Phönix Wien	17	2 696	158,588	180
167	DANZINGER Ewald	1.ÖBC/BC ALT	54	9 005	166,759	222	207	HORAK Hubert	BC Future - BTA	36	5 709	158,583	195
168	FERMIN Davis	BC PBLA	3	500	166,666	172	208	DIKOWITSCH Daniel	KSV Wr.Netze/Unistahl	25	3 962	158,480	200
169	HINGER Dr. Anton	BC Tyrolia	5	833	166,600	212	209	NEIDHART Walter	BC Pegasus-Kobra	35	5 546	158,457	190
170	HIMMELBAUER Christian	BC Pinteufel	8	1 331	166,375	223	210	MAURER Michael	SC Austrian Airlines	18	2 848	158,222	199
171	HROBAR Leopold	BC Pegasus-Kobra	41	6 821	166,365	220	211	SALOMON Martin	BC Casino Wien	3	474	158,000	169
172	KERN Otto	Sportunion BC Funk	40	6 643	166,075	213	212	SALOMON Manfred	BC Casino Wien	3	473	157,666	161
173	HEYDE Gotthard	BC Pegasus-Kobra	32	5 313	166,031	216	213	ZILLINGER Herbert	SC Austrian Airlines	26	4 083	157,038	220
174	SÖLLNER Christian	Sportunion BC Funk	49	8 130	165,918	246	214	RAUSCHER Sebastian	BC Stadlau	10	1 564	156,400	200
175	RAMMERSDORFER Johann	BC Ansfelden	12	1 991	165,916	182	215	ÖRY Christian	BSC Phönix Wien	19	2 971	156,368	192
176	PFEIFER Adolf	BC Tyrolia	17	2 815	165,588	203	216	HEDIGER Klaus	BC Kornland	28	4 373	156,178	213
177	FÜRNSINN Franz	BC Casino Wien	22	3 638	165,363	204	217	FUCHS Gerhard	Sportunion BC Funk	28	4 368	156,000	204
178	KRAMPER Josef	BC Future - BTA	32	5 249	164,031	203	218	LEMBERGER Christian	BSC Phönix Wien	8	1 246	155,750	187
179	GABRIELIAN Gregory	BC Etoile	5	819	163,800	180	219	WISBAUER Manfred	BC Kornland	33	5 130	155,454	223
180	PFEIFER Andreas	BC STP Strike Power	5	817	163,400	189	220	OBERREITER Roland	SC Austrian Airlines	43	6 679	155,325	209
181	HEINISCH Gerhard	BC Future - BTA	38	6 208	163,368	219	221	SCHARSCHON Martin	BC Pegasus-Kobra	33	5 110	154,848	198
182	SCHÖN Anton R.	1.ÖBC/BC ALT	28	4 563	162,964	206	222	ATZMÜLLER Gerald	1.ÖBC/BC ALT	15	2 319	154,600	192
183	FÜHRER Peter	BC Vienna Striker	31	5 051	162,935	201	223	LORAN Anton	BC Pinteufel	17	2 618	154,000	192
184	KUGLER Hermann	BC Pegasus-Kobra	17	2 766	162,705	196	224	KETTNER Erwin	Sportunion BC Funk	50	7 693	153,860	208
185	BURGER Erich	Sportunion BC Funk	30	4 877	162,566	226	225	KÖRBER Christian	BC Pegasus-Kobra	20	3 045	152,250	235
186	RAUCH Konrad	BC Pegasus-Kobra	27	4 385	162,407	213	226	PFEIFFER Robert	BC Favoriten	3	456	152,000	185
187	FILL Josef	BC Stadlau	3	487	162,333	170	227	KÖTH Johannes	BC Pegasus-Kobra	20	3 038	151,900	191
188	KANTAS Wolfgang	Sportunion BC Funk	39	6 330	162,307	230	228	BOROS Attila	BC Vienna Striker	11	1 656	150,545	168
189	LENITZ Peter	BC Pegasus-Kobra	35	5 675	162,142	223	229	MAY Helmut	BC Tyrolia	5	751	150,200	194
190	GLASER Andreas	Strike & Spare BC Vienna	17	2 756	162,117	201	230	KUNZ Alexander	Sportunion BC Funk	25	3 739	149,560	198
191	LANGER Michael	BC Tyrolia	13	2 106	162,000	199	231	SOMMERER Christoph	Strike & Spare BC Vienna	17	2 528	148,705	184
192	POIGER Walter	BC Etoile	8	1 295	161,875	209	232	SCHREIER Ernst	SC Austrian Airlines	11	1 616	146,909	187
193	SCHMEKAL Helmut	BC Vienna Striker	19	3 072	161,684	190	233	WITASEK Michael	BC Casino Wien	4	587	146,750	179
194	WEBER Robert	1.ÖBC/BC ALT	19	3 070	161,578	208	234	LIEBMINGER Gerhard	SC Austrian Airlines	8	1 163	145,375	179
195	TEUBER Wilhelm	BC Vienna Striker	27	4 348	161,037	214	235	HIMMLER Karlheinz	Sportunion BC Funk	9	1 302	144,666	203
196	KROMER Karl	BC Future - BTA	38	6 114	160,894	221	236	WINTER Daniel	SC Austrian Airlines	4	578	144,500	180
197	KROBATH Martin	Sportunion BC Funk	3	482	160,666	166	237	CALTIK Johann	Sportunion BC Funk	14	2 018	144,142	177
198	ROTHNER Andreas	BC Ansfelden	12	1 924	160,333	201	238	LANG Eduard	SC Austrian Airlines	28	3 973	141,892	180
199	GRAF Johann	BC Kornland	16	2 548	159,250	209	239	BEDNAR Wolfgang	Strike & Spare BC Vienna	5	706	141,200	159
200	MÜLLER Karl	Sportunion BC Funk	55	8 757	159,218	211	240	SCHNABL Johann	BC Stadlau	11	1 545	140,454	165



Schnittliste Herren alle Hallen

Mindestspiellanzahl: 1			Spiele	Pins	Schnitt	Höchstsp.
241	GRONAU Manfred	BC STP Strike Power	8	1 122	140,250	159
242	WINKLER Peter	BSC Phönix Wien	4	557	139,250	153
243	FLEISCHHACKER Johann	BC Future - BTA	5	689	137,800	164
244	SCHREDER Gerald	BC Kornland	8	1 079	134,875	162
245	FÜRbacher Tobias	KSV Wr.Netze/Unistahl	18	2 365	131,388	173
246	TRSKA Ben	BC Favoriten	37	4 838	130,756	189
247	SVITAK Ludwig	BC Pegasus-Kobra	23	2 985	129,782	156
248	KAISER Franz	BC Stadlau	4	515	128,750	138
249	OLBRICH Manfred	1.ÖBC/BC ALT	18	2 304	128,000	175
250	MAHRHOFER Theo	BSC Phönix Wien	16	2 011	125,687	167
251	PAINZ Michael	BC STP Strike Power	5	627	125,400	151
252	FÖRSTER Ludwig	BC Future - BTA	4	501	125,250	150
253	BRUNNER Richard	Big Bowling Club Vienna	24	2 982	124,250	147
254	WIATER Michael	Big Bowling Club Vienna	23	2 762	120,086	157
255	HERMANN Christoph	Strike & Spare BC Vienna	2	230	115,000	124
256	WEGSCHEIDER Elias	BSC Phönix Wien	4	397	99,250	123
257	PUHM Leon	BSC Phönix Wien	8	788	98,500	137
258	BRANDSTETTER Fynn	KSV Wr.Netze/Unistahl	8	761	95,125	116
259	KETTNER Theodor	Sportunion BC Funk	16	1 474	92,125	129

Die Sieger der STM Doppelbewerbe

Damen



1. Gross Ivonne & Adler Tamara
2. Stranner Denise & Stranner Verena
3. Willibald Edith & Mayer Anita

Herren



1. Gross Fabian & Kubalek Benjamin
2. Gross Thomas & Fürbacher Roman
3. Kocher Andreas & Freudl Patrick

Nähere Details siehe ÖSKB Seite



Special Needs League LVWB 2024/25

		<u>All Event Damen 2024 / 2025</u>						Ohne HDCP	
Platz	Namen	Verein	Spiel	Pins	Schnitt	Pins	Schnitt		
1.	Romana Ortmann	Strike and Spare	6	940	156,67	880	146,67		
2.	Renate Simon	Blue Pin Special	6	866	144,33	548	91,33		
3.	Bettina Weiss	Strike and Spare	6	834	139,00	564	94,00		
4.	Marion Kolnberger	Strike and Spare	6	816	136,00	474	79,00		
5.	Sarah Obermayr	Strike and Spare	0	0	#DIV/0!	0	#DIV/0!		

		<u>All Event Herren 2024 / 2025</u>						Ohne HDCP	
Platz	Namen	Verein	Spiel	Pins	Schnitt	Pins	Schnitt		
1.	Tobias Steinböck	Strike and Spare	3	480	160,00	360	120,00		
2.	Daniel Hollensteiner	Strike and Spare	3	464	154,67	290	96,67		
3.	Karl Frithum	Blue Pin Special	6	908	151,33	662	110,33		
4.	Daniel Stadlbauer	Strike and Spare	6	901	150,17	535	89,17		
5.	Raphael Baier	Strike and Spare	6	896	149,33	518	86,33		
6.	Werner Amberger	Blue Pin Special	6	856	142,67	700	116,67		
7.	Robin Höferl	Blue Pin Special	6	834	139,00	564	94,00		
8.	Andreas Treiss	Strike and Spare	3	411	137,00	306	102,00		

		<u>All Event Unified 2024 / 2025</u>					
Platz	Namen	Verein	Spiel	Pins	Schnitt		
1.	Thomas Steuding	Strike and Spare	6	966	161,00		
2.	Claus Frantz	Blue Pin Special	0	0	#DIV/0!		
3.	Erich Simon	Blue Pin Special	0	0	#DIV/0!		

Special Needs League LVWB 2024/25

		<u>Doppel 2024 / 2025</u>							HDCP	Ohne HDCP	
Platz	Namen	Verein	Spiel	Pins	Gesamt	Schnitt		Pins	Gesamt	Schnitt	
1.	Tobias Steinböck	Strike and Spare	3	480			120	360			
	Daniel Stadlbauer	Strike and Spare	3	459	939,00	156,50	183	276	636,00	106,00	
2.	Renate Simon	Blue Pin Special	3	445			159	286			
	Romana Ortmann	Strike and Spare	3	492	937,00	156,17	30	462	748,00	124,67	
3.	Karl Frithum	Blue Pin Special	3	480			123	357			
	Robin Höferl	Blue Pin Special	3	412	892,00	148,67	135	277	634,00	105,67	
4.	Raphael Baier	Strike and Spare	3	427			189	280			
	Andreas Treiss	Strike and Spare	3	411	838,00	139,67	105	306	586,00	97,67	
5.	Bettina Weiss	Strike and Spare	3	426			135	291			
	Marion Kolnberger	Strike and Spare	3	396	822,00	137,00	171	225	516,00	86,00	
	Werner Amberger	Blue Pin Special	3	427		142,33	78	349		116,33	
	Sarah Obermayr	Strike and Spare	0	0		#DIV/0!	0	0		#DIV/0!	
	Daniel Hollnsteiner	Strike and Spare	0	0		#DIV/0!	0	0		#DIV/0!	

Special Needs League LVWB 2024/25

 Gruppe A Einzel 2024 / 2025 						HDCP	Ohne HDCP	
Platz	Namen	Verein	Spiel	Pins	Schnitt		Pins	Schnitt
1.	Romana Ortmann	Strike and Spare	3	448	149,33	30	418	139,33
2.	Werner Amberger	Blue Pin Special	3	429	143,00	78	351	117,00
3.	Karl Frithum	Blue Pin Special	3	428	142,67	123	305	101,67
4.	Robin Höferl	Blue Pin Special	3	422	140,67	135	287	95,67
5.	Bettina Weiss	Strike and Spare	3	408	136,00	135	273	91,00
6.	Tobias Steinböck	Strike and Spare	0	0	#DIV/0!	0	0	#DIV/0!
7.	Andreas Treiss	Strike and Spare	0	0	#DIV/0!	0	0	#DIV/0!

 Gruppe B Einzel 2024 / 2025 						HDCP	Ohne HDCP	
Platz	Namen	Verein	Spiel	Pins	Schnitt		Pins	Schnitt
1.	Raphael Baier	Strike and Spare	3	469	156,33	189	280	93,33
2.	Daniel Hollensteiner	Strike and Spare	3	464	154,67	174	290	96,67
3.	Daniel Stadlbauer	Strike and Spare	3	442	147,33	183	259	86,33
4.	Renate Simon	Blue Pin Special	3	421	140,33	159	262	87,33
5.	Marion Kolberger	Strike and Spare	3	420	140,00	171	249	83,00
6.	Sarah Obermayr	Strike and Spare	0	0	#DIV/0!	0	0	#DIV/0!