

# **27. Bowlinginfo**

**vom 14. April 2026**



**Landesverband Wien Bowling**

**Sportjahr 2025 / 2026**





# Tabellen Teambewerb Saion 2025 / 2026



Landesliga Damen		S	U	N	gesp.Pins letzte Rde.	Gesamt Pins	Bonuspunkte Ergebnis	Bonuspunkte Direktduell	Gesamt Punkte
Team-Name									
1	KSV Wr.Netze / Unistahl	22	0	8	3 749	22 072	31	72	167
2	Sportunion BC Funk 1	20	0	10	3 600	21 803	25	72	157
3	BC PBLA	15	0	15	3 469	20 795	10	57	112
4	BC Casino	18	0	12	3 389	20 623	5	54,5	107,5
5	BC Tyrolia 1	10	0	20	3 460	20 265	2	55	87
6	BSC Phönix	5	0	25	3 000	19 036	1	36,5	52,5


Damen 1. Klasse		S	U	N	gesp.Pins letzte Rde.	Gesamt Pins	Bonuspunkte Ergebnis	Gesamt Punkte
Team-Name								
1	Sportunion BC Funk 3	33	0	7	2 593	26 325	26	205
2	Sportunion BC Funk 2	30	0	10	2 741	26 287	21	191
3	BC Tyrolia 2	19	0	21	2 435	24 608	6	143
4	BC Future/BTA	19	0	21	2 496	25 004	7	142
5	Vienna Striker	11	0	29	2 342	23 806	1	114

Landesliga Herren		S	U	N	gesp.Pins letzte Rde.	Gesamt Pins	Bonuspunkte Ergebnis	Gesamt Punkte
Team-Name								
1	KSV Wr. Netze / Unistahl 1	23	0	7	4 064	25 815	32	161
2	BC Etoile 1	23	0	7	4 105	24 471	12	141
3	BSC Phönix 1	17	0	13	3 880	23 710	12	123
4	KSV Wr. Netze / Unistahl 2	17	0	13	3 939	23 812	11	122
5	Black Jack Bowlers	15	0	15	4 001	23 232	4	109
6	BC Stadlau 1	12	0	18	3 630	22 790	6	102
7	BC Tyrolia 1	10	0	20	3 818	22 484	6	96
8	1.ÖBC / BC ALT 1	3	0	27	3 685	22 034	0	69


2. Landesliga Herren		S	U	N	gesp.Pins letzte Rde.	Gesamt Pins	Bonuspunkte Ergebnis	Gesamt Punkte
Team-Name								
1	Strike & Spare 1	21	0	7	2 813	20 774	15	134
2	KSV Wr. Netze / Unistahl 3	21	0	7	2 955	20 745	8	127
3	BC Future/BTA	17	0	11	3 157	21 054	15	122
4	Sportunion/BC Funk 1	18	0	10	3 038	20 825	11	121
5	BC Casino	18	0	10	3 055	20 179	5	115
6	BC PBLA	16	0	12	2 931	20 136	5	109
7	BC Tyrolia 2	14	0	14	2 909	19 497	2	100
8	Strike & Spare 2	14	0	14	2 799	19 192	0	98
9	BC Pinteufel	14	0	14	2 959	19 323	0	98
10	1.ÖBC / BC ALT 2	11	0	17	2 749	15 881	2	91
11	STP Strike Power	4	0	24	2 697	18 411	1	69

Herren 1. Klasse		S	U	N	gesp.Pins letzte Rde.	Gesamt Pins	Bonuspunkte Ergebnis	Gesamt Punkte
Team-Name								
1	Pegasus/Kobra 1	27	1	16	2 748	31 151	35	205
2	BC Future/BTA 2	29	1	14	2 945	31 019	24	200
3	BSC Phönix 2	25	0	19	2 887	30 688	24	187
4	BC Kornland	18	1	25	2 941	31 052	31	174
5	Sportunion BC Funk 3	19	1	24	2 647	30 601	27	173
6	Sportunion BC Funk 2	20	3	21	3 002	30 704	21	172
7	1.ÖBC/BC ALT 3	18	1	25	2 826	29 296	16	159
8	Vienna Striker	16	0	28	2 798	30 028	18	154

Herren 2. Klasse		S	U	N	gesp.Pins letzte Rde.	Gesamt Pins	Bonuspunkte Ergebnis	Gesamt Punkte
Team-Name								
1	BC Etoile 2	33	1	6	3 099	28 712	49	229
2	BC Stadlau 2	29	0	11	2 604	27 077	26	193
3	SC AUA	20	0	20	2 841	26 180	20	160
4	Pegasus/Kobra 2	15	1	24	2 723	25 704	10	136
5	BBC	13	2	25	2 391	25 992	11	132



# LANDESVERBAND WIEN (29)




## WIENER MEISTERSCHAFTEN SENIOREN EINZEL - FINALE DAMEN A

Platz	Spieler/in	Verein	Dg. 1	Sieg- Pkt.	Dg. 2	Sieg- Pkt.	Dg. 3	Sieg- Pkt.	Dg. 4	Sieg- Pkt.	Dg. 5	Sieg- Pkt.	Dg. 6	Sieg- Pkt.	Dg. 7	Sieg- Pkt.	Summe Pin	HC	Summe SP	Gesamt Ergebnis
1	Willibald Edith	Sportunion BC Funk	204	20	159		159	20	221	20	196		182	20	217	20	1 338		100	1 438
2	Söllner Karin	Sportunion BC Funk	150		195	20	176	20	206	20	210	20	193	20	152		1 282		100	1 382
3	Mader Brigitte	Sportunion BC Funk	213	20	193	20	205	20	179		186	20	154		166		1 296		80	1 376
4	Reiter Ursula	BC Tyrolia	179	20	200		146		184		214	20	165	20	204	20	1 292		80	1 372
5	Pilecky Jutta	KSV Unistahl	186	20	210	20	195		191		178		166	20	157	20	1 283		80	1 363
6	Mayer Anita	Sportunion BC Funk	145		179		208	20	235	20	182	20	173		154		1 276		60	1 336
7	Eisner Susanne	BC Stadlau	149		164	20	166		154		153		160		202		1 148		20	1 168
8	Nose Danijela	BSC Phönix	168		147		142		181	20	158		158		168	20	1 122		40	1 162


## WIENER MEISTERSCHAFTEN SENIOREN EINZEL - FINALE DAMEN B

Platz	Spieler/in	Verein	Dg. 1	Sieg- Pkt.	Dg. 2	Sieg- Pkt.	Dg. 3	Sieg- Pkt.	Dg. 4	Sieg- Pkt.	Dg. 5	Sieg- Pkt.	Dg. 6	Sieg- Pkt.	Dg. 7	Sieg- Pkt.	Summe Pin	HC	Summe SP	Gesamt Ergebnis
1	Bass Christa	BC Casino	180	20	170		192	20	148		203	20	217	20	189	20	1 299		100	1 399
2	Schlosser Nida	Sportunion Bc Funk	192	20	188	20	202	20	176	20	164		147		176	20	1 245	35	100	1 380
3	Baylosis Evelyn	BC PBLA	136		182	20	193	20	171		170	20	194	20	181	20	1 227	35	100	1 362
4	Gablek Christine	KSV Unistahl	181	20	201	20	140		133	20	164	20	130		190	20	1 139	35	100	1 274
5	Setik Andrea	BC Tyrolia	181	20	153	20	168		119		190	20	172	20	156		1 139		80	1 219
6	Burger Maria	Sportunion Bc Funk	190		144		182		168	20	164		171		147		1 166		20	1 186
7	Fiala Christine	BC Tyrolia	152		119		148		167	20	151		197	20	166		1 100	42	40	1 182

8	Rauscher Gaby	KSV Unistahl	139	155	153	20	146	179	152	149	1 073	35	20	1 128
---	---------------	--------------	-----	-----	-----	----	-----	-----	-----	-----	-------	----	----	-------



# LANDESVERBAND WIEN (29)




## WIENER MEISTERSCHAFTEN SENIOREN EINZEL - FINALE HERREN A

Platz	Spieler/in	Verein	Dg. 1	Sieg- Pkt.	Dg. 2	Sieg- Pkt.	Dg. 3	Sieg- Pkt.	Dg. 4	Sieg- Pkt.	Dg. 5	Sieg- Pkt.	Dg. 6	Sieg- Pkt.	Dg. 7	Sieg- Pkt.	Summe Pin	HC	Summe SP	Gesamt Ergebnis
1	Molnar Christian	BC Future/BTA	233	20	212	20	267	20	244	20	213	20	186		176		1 531		100	1 631
2	Fucik Martin	BC Etolie	205	20	198		190		211	20	209	20	192		246	20	1 451		80	1 531
3	Frisch Dieter	1.ÖBC/BC Alt	188		210	20	232	20	189	20	184	20	173	20	181	20	1 357		120	1 477
4	Hornung Andreas	BC Stadlau	172	20	177	20	265	20	176		185		204	20	178		1 357		80	1 437
5	Trünkel Michael	BC Etolie	222	20	191		184	20	180	20	169		188	20	180	20	1 314		100	1 414
6	Frank Rene	BC Etolie	157		156		200		191		221	20	170		227	20	1 322		40	1 362
7	Himmelbauer Christian	BC Pinteufel	106		201	20	167		167		190		164		178		1 173		20	1 193
8	Boskovitz Alexander	Sportunion BC Funk	184		145		145		126		182		180	20	169		1 131		20	1 151


## WIENER MEISTERSCHAFTEN SENIOREN EINZEL - FINALE HERREN B

Platz	Spieler/in	Verein	Dg. 1	Sieg- Pkt.	Dg. 2	Sieg- Pkt.	Dg. 3	Sieg- Pkt.	Dg. 4	Sieg- Pkt.	Dg. 5	Sieg- Pkt.	Dg. 6	Sieg- Pkt.	Dg. 7	Sieg- Pkt.	Summe Pin	HC	Summe SP	Gesamt Ergebnis
1	Hauska Wolfgang	BJB	226	20	212	20	215	20	236	20	191		213	20	180		1 473	21	100	1 594
2	Fürst Robert	BC Future/BTA	213	20	210	20	206	20	212	20	190		202		214	20	1 447		100	1 547
3	Muhr Erich	BC Stadlau	135		199	20	209	20	191		198	20	218	20	231	20	1 381	21	100	1 502
4	Pittesser Georg	BC Stadlau	237	20	182		177		212		205	20	187	20	210	20	1 410		80	1 490
5	Rieger Michael	Sportunion BC Funk	148		200	20	212	20	166	20	230	20	192		206		1 354		80	1 434
6	Majefsky Willi	1.ÖBC/BC Alt	155	20	208		166		206	20	147		149	20	158		1 189	7	60	1 256
7	Klymkiw Kurt	BC Future/BTA	191		138		202		163		151	20	161		168	20	1 174	7	40	1 221

8	Gonaus Walter	KSV Unistahl	0	0	0	0	0	0	0	0	0	0	0	0	0	0	0	0
---	---------------	--------------	---	---	---	---	---	---	---	---	---	---	---	---	---	---	---	---



# LANDESVERBAND WIEN (29)



## WIENER MEISTERSCHAFTEN SENIOREN EINZEL - FINALE HERREN C

Platz	Spieler/in	Verein	Dg. 1	Sieg- Pkt.	Dg. 2	Sieg- Pkt.	Dg. 3	Sieg- Pkt.	Dg. 4	Sieg- Pkt.	Dg. 5	Sieg- Pkt.	Dg. 6	Sieg- Pkt.	Dg. 7	Sieg- Pkt.	Summe Pin	HC	Summe SP	Gesamt Ergebnis
1	Wondratsch Wolfgang	BJB	213	20	181		234	20	226	20	255	20	213	20	174		1 496	91	100	1 687
2	Kometter Dusan	BJB	270	20	225	20	190	20	212	20	184	20	216		206	20	1 503	42	120	1 665
3	Treitler Walter	BJB	203		196		254	20	211	20	267	20	156		198	20	1 485	49	80	1 614
4	Flaton Hans	BC Pegasus/Kobra	205		189	20	159		165		223	20	247	20	195	20	1 383	91	80	1 554
5	Domin Walter	BC Tyrolia	192		192		193		205	20	166		205	20	214	20	1 367	42	60	1 469
6	Peter Robert	BC Pegasus/Kobra	224	20	219	20	147		179		189		183		180		1 321	77	40	1 438
7	Kramper Josef	BC Future/BTA	192	20	142		180		157		167		184	20	189		1 211	91	40	1 342
8	Salomon Manfred	BC Casino	170		170	20	169	20	173		185		129		173		1 169	91	40	1 300



# Schnittliste Damen alle Hallen

Mindestspiellanzahl: 1

		Spiele	Pins	Schnitt	Höchstsp.						
1	ADLER Tamara	KSV Wr.Netze/Unistahl	153 32 238	210,705	290	40	AUER Daniela	Sportunion BC Funk	81 13 223	163,246	215
2	GROSS Ivonne	KSV Wr.Netze/Unistahl	166 34 515	207,921	299	41	CZERMAK Erlinda	BC PBLA	66 10 735	162,651	201
3	FÜRbacher Petra	Sportunion BC Funk	125 25 044	200,352	279	42	VALENTIN Monika	Sportunion BC Funk	87 14 148	162,620	225
4	MIRONOTOS Charmaine	BC PBLA	137 26 872	196,145	267	43	SCHLEINZER Brigitte	Sportunion BC Funk	47 7 634	162,425	201
5	WILLIBALD Edith	Sportunion BC Funk	275 51 266	186,421	263	44	VIRÄG Brigitte	Sportunion BC Funk	159 25 762	162,025	236
6	ORION Jade	BC PBLA	20 3 692	184,600	245	45	TISLER Lidija	Sportunion BC Funk	137 22 173	161,846	253
7	WEINGARTNER Michaela	KSV Wr.Netze/Unistahl	167 30 586	183,149	277	46	SÖLLNER Karin	Sportunion BC Funk	205 33 141	161,663	226
8	SPITZMÜLLER Wilma	BC Tyrolia	117 21 365	182,606	255	47	MADER Brigitte	Sportunion BC Funk	101 16 268	161,069	248
9	WERNER Monika	Sportunion BC Funk	125 22 291	178,328	257	48	GALEON Marivel	BC PBLA	26 4 173	160,500	213
10	REPOLLES Caroline	BSC Phönix Wien	55 9 718	176,690	246	49	BURGER Maria	Sportunion BC Funk	112 17 907	159,883	221
11	HAUSKA Gerda	BC Casino Wien	124 21 869	176,362	246	50	PITTESSER Margot	BC Stadlau	24 3 825	159,375	204
12	PILECKY Jutta	KSV Wr.Netze/Unistahl	215 37 760	175,627	256	51	PFEIFER Brigitte	BC Tyrolia	31 4 889	157,709	243
13	THURNER Andrea	Sportunion BC Funk	172 30 014	174,500	236	52	PALOMAR Ronalisa	BSC Phönix Wien	77 12 113	157,311	209
14	BAYLOSIS Evelyn	BC PBLA	75 13 063	174,173	276	53	SCHADNER Petra	Sportunion BC Funk	17 2 660	156,470	193
15	BASS Christa	BC Casino Wien	147 25 601	174,156	253	54	HUSLICH Eveline	BC Future - BTA	90 13 991	155,455	206
16	SCHMOTZ Monika	BC Casino Wien	62 10 710	172,741	224	55	FISCHER Sonja	BC Casino Wien	25 3 886	155,440	210
17	GUSCHL Daniela	BC Tyrolia	82 14 077	171,670	236	56	SCHNEIDER Ursula	BC Future - BTA	12 1 865	155,416	182
18	ZIEGLER Luzia	BC Casino Wien	19 3 243	170,684	212	57	HARTNER Evelyn	BC Tyrolia	68 10 566	155,382	214
19	GONZALES Lea	BC PBLA	79 13 475	170,569	237	58	SIMANE Brigitte	BSC Phönix Wien	63 9 783	155,285	196
20	GABLEK Christine	KSV Wr.Netze/Unistahl	142 24 086	169,619	236	59	PROKOP Christine	BSC Phönix Wien	12 1 847	153,916	185
21	LENZ Eveline	BC Stadlau	42 7 124	169,619	217	60	CRISOSTOMO Zeneida	BC Vienna Striker	76 11 688	153,789	204
22	KRONBERGER Dagmar	Sportunion BC Funk	179 30 210	168,770	232	61	NOSE Danijela	BSC Phönix Wien	63 9 687	153,761	192
23	MAYER Anita	Sportunion BC Funk	60 10 098	168,300	235	62	PFEILER Susanne	BC Vienna Striker	69 10 547	152,855	214
24	ANGELOFF Michaela	BSC Phönix Wien	20 3 363	168,150	220	63	SCHOPPIK Anneliese	BC Tyrolia	61 9 322	152,819	215
25	DORFNER Eva Maria	BC Casino Wien	63 10 553	167,507	219	64	PETER Christa	BC Tyrolia	66 10 060	152,424	216
26	RAAB Edith	BC Future - BTA	134 22 441	167,470	244	65	WILDMANN Susanne	BC Tyrolia	73 11 108	152,164	207
27	KUNZ Claudia	Sportunion BC Funk	166 27 784	167,373	256	66	GARHÖFER Sonja	BC Vienna Striker	91 13 837	152,054	224
28	EISNER Susanne	BC Stadlau	19 3 172	166,947	234	67	LAKATOS Saskia	Strike & Spare BC Vienna	8 1 215	151,875	190
29	LANGER Tina-Maria	BC Tyrolia	44 7 345	166,931	222	68	KROMER Ilse	BC Future - BTA	125 18 873	150,984	204
30	HAHN Rogene	BC PBLA	52 8 640	166,153	222	69	MÜHLBACHER Elvira	BC Stadlau	33 4 961	150,333	210
31	SCHLOSSER Bienvenida	Sportunion BC Funk	184 30 542	165,989	224	70	HOLUB Renate	BC Future - BTA	41 6 161	150,268	192
32	FIALA Christine	BC Tyrolia	177 29 371	165,937	223	71	GABRIEL Dagmar	Strike & Spare BC Vienna	50 7 474	149,480	193
33	WÜHL Lieselotte	BC Casino Wien	5 825	165,000	213	72	TERGOWITSCH Martina	Sportunion BC Funk	50 7 469	149,380	208
34	RAUSCHER Gaby	KSV Wr.Netze/Unistahl	173 28 515	164,826	233	73	WÜRRER Brigitte	BSC Phönix Wien	53 7 889	148,849	195
35	SCHMID Ingeborg	BC Casino Wien	68 11 203	164,750	232	74	HARTMANN Silvia	Sportunion BC Funk	47 6 963	148,148	220
36	REITER Ursula	BC Tyrolia	144 23 688	164,500	254	75	EDER Barbara	BC Future - BTA	4 587	146,750	153
37	BRANDL Elisabeth	BC Pinteufel	36 5 901	163,916	218	76	GLASER Melina	Strike & Spare BC Vienna	85 12 418	146,094	190
38	SETIK Andrea	BC Tyrolia	141 23 103	163,851	225	77	VALLA Anna	KSV Wr.Netze/Unistahl	79 11 467	145,151	194
39	PFEIFER Sabine	BC Tyrolia	104 17 003	163,490	220	78	HRUBI Jasna	Sportunion BC Funk	94 13 639	145,095	186



# Schnittliste Damen alle Hallen

Mindestspiellanzahl: 1			Spiele	Pins	Schnitt	Höchstsp.
79	WISBAUER Sabine	BC Kornland	59	8 554	144,983	209
80	RIEDEL Isabella	Sportunion BC Funk	67	9 685	144,552	203
81	ROSENSTEINER Helga	BC Future - BTA	64	9 227	144,171	183
82	KAPRALLY Waltraud	BC Tyrolia	3	431	143,666	154
83	MAYER Sylva	Sportunion BC Funk	18	2 581	143,388	188
84	ALDOVER Erlinda	BC Vienna Striker	47	6 656	141,617	185
85	KRUSPEL Madonna	BC Vienna Striker	38	5 363	141,131	178
86	LANGER Melanie	BSC Phönix Wien	9	1 266	140,666	162
87	SOOR Linda	Sportunion BC Funk	12	1 667	138,916	166
88	KLÖTTLER Gerlinde	BC Pinteufel	12	1 655	137,916	161
89	ISCHA Anna	Sportunion BC Funk	58	7 950	137,068	170
90	HOLZSCHUH Bertrud	BC Tyrolia	51	6 763	132,607	176
91	BREYER Greta	Strike & Spare BC Vienna	18	2 360	131,111	163
92	ERHART Karin	BSC Phönix Wien	9	1 152	128,000	145
93	HEPKE Sofie	BSC Phönix Wien	69	8 727	126,478	174
94	RAISL Christine	BC Future - BTA	12	1 507	125,583	168
95	RESCH Rosemarie	BC Tyrolia	9	1 123	124,777	149
96	WIRTH Susanne	Sportunion BC Funk	49	6 097	124,428	191
97	GAIDOS Elisabeth	Sportunion BC Funk	27	3 290	121,851	185
98	KROBATH Renate	Sportunion BC Funk	32	3 890	121,562	167
99	BREYER Clara-Helia	Strike & Spare BC Vienna	38	4 584	120,631	158
100	HAAGER_BEER Gwendolin	BSC Phönix Wien	10	1 202	120,200	143
101	SCHOPPER Irene	KSV Wr.Netze/Unistahl	17	2 039	119,941	163
102	KALMAN Kathrin	KSV Wr.Netze/Unistahl	5	585	117,000	125
103	SLOVAK Susanne	Sportunion BC Funk	36	4 144	115,111	165
104	LANGER Lina Marie	BC Tyrolia	5	554	110,800	135
105	EHRlich Melanie	BSC Phönix Wien	56	5 818	103,892	150
106	RAUSCHER Ricarda	BC Stadlau	8	828	103,500	116
107	HAAGER-BEER Jacqueline	BSC Phönix Wien	40	3 661	91,525	133
108	HAAGER-BEER Daniela	BSC Phönix Wien	44	3 797	86,295	153



# Schnittliste Herren alle Hallen

Mindestspiellanzahl: 1

		Spiele	Pins	Schnitt	Höchstsp.						
1	GROSS Thomas	KSV Wr.Netze/Unistahl	235 51 858	220,672	300	41	WONDRATSCH Dr. Wolfgang	Black Jack Bowlers	90 17 370	193,000	258
2	KUBALEK Benjamin	KSV Wr.Netze/Unistahl	140 30 727	219,478	289	42	KORAN Dominik	KSV Wr.Netze/Unistahl	3 579	193,000	247
3	PILECKY Marco	KSV Wr.Netze/Unistahl	162 35 412	218,592	300	43	SCHLÖGL Christian	BC Stadlau	65 12 526	192,707	258
4	HAHN Daniel	BC Etoile	129 28 016	217,178	300	44	SKACH Robert	BC Stadlau	59 11 338	192,169	247
5	GRUNDSCHOBBER Leopold	BC Etoile	70 15 137	216,242	279	45	SIMANÉ Gerald	BSC Phönix Wien	93 17 870	192,150	255
6	GROSS Fabian	KSV Wr.Netze/Unistahl	204 44 063	215,995	300	46	GERDENITS Werner	BC Etoile	17 3 264	192,000	243
7	RAUSCHER Alexander	KSV Wr.Netze/Unistahl	116 24 916	214,793	278	47	GABRIELIAN Alexander	BC Etoile	12 2 302	191,833	207
8	FÜRBAACHER Roman	KSV Wr.Netze/Unistahl	191 40 703	213,104	300	48	WÖGERBAUER Heinrich	Strike & Spare BC Vienna	132 25 318	191,803	265
9	PALOMAR Ronnie	BSC Phönix Wien	31 6 509	209,967	279	49	PFEIFER Andreas	BC Tyrolia	128 24 475	191,210	266
10	LEB Martin	KSV Wr.Netze/Unistahl	98 20 260	206,734	289	50	PFEIFER Martin	BC Tyrolia	111 21 167	190,693	279
11	HAUSKA Wolfgang	Black Jack Bowlers	159 32 717	205,767	286	51	RIEGER Michael	Sportunion BC Funk	266 50 669	190,484	279
12	LEB Andreas	KSV Wr.Netze/Unistahl	122 25 049	205,319	289	52	TREITLER Walter	Black Jack Bowlers	152 28 943	190,414	267
13	LORENZANA Jefferson	BC PBLA	43 8 801	204,674	279	53	ALARCON Emmanuel	Sportunion BC Funk	139 26 456	190,330	264
14	DUDEK David	KSV Wr.Netze/Unistahl	105 21 479	204,561	276	54	PITTESSER Christian	BC Stadlau	11 2 090	190,000	234
15	KOMETTER Dusan	Black Jack Bowlers	197 40 075	203,426	288	55	BROSER Andreas	BC Pegasus-Kobra	67 12 723	189,895	288
16	GONAUS Walter	KSV Wr.Netze/Unistahl	141 28 661	203,269	298	56	PITTESSER Georg	BC Stadlau	130 24 463	188,176	269
17	SCHWARZBAUER Oliver	BC Etoile	79 16 010	202,658	270	57	SANTOS Dominador	BC PBLA	61 11 467	187,983	246
18	LIFTENEGGER Martin	KSV Wr.Netze/Unistahl	48 9 710	202,291	278	58	FUCHS Michael	BSC Phönix Wien	32 6 015	187,968	241
19	RAUSCHER Michael	BC Stadlau	100 20 099	200,990	278	59	DOMIN Walter	BC Tyrolia	121 22 723	187,793	239
20	CHRISTIAN Lukas	BSC Phönix Wien	100 20 044	200,440	263	60	REPOLLES Rafael	BSC Phönix Wien	38 7 135	187,763	268
21	GROSS Dominic	KSV Wr.Netze/Unistahl	181 36 262	200,342	279	61	WEISS Günter	BC Etoile	57 10 683	187,421	242
22	PANZENBÖCK Manfred	KSV Wr.Netze/Unistahl	41 8 187	199,682	237	62	DULAGAN Reynandy	BC PBLA	40 7 451	186,275	255
23	DEVOS Owen	BC Stadlau	117 23 352	199,589	260	63	SCHWARZBAUER Christian	BC Etoile	93 17 322	186,258	278
24	MOLNAR Christian	BC Future - BTA	187 37 320	199,572	267	64	STEPHAN Stefan	BC Kornland	72 13 383	185,875	280
25	HÖFLICH René	KSV Wr.Netze/Unistahl	97 19 358	199,567	278	65	MUHR Erich	BC Stadlau	87 16 167	185,827	267
26	FUCIK Martin	BC Etoile	62 12 355	199,274	274	66	SCHLÄGNER Andreas	KSV Wr.Netze/Unistahl	71 13 187	185,732	253
27	REPOLLES Daniel	BSC Phönix Wien	33 6 575	199,242	268	67	SCHÖFTNER Tim	Strike & Spare BC Vienna	54 10 020	185,555	237
28	BROCK Daniel	KSV Wr.Netze/Unistahl	113 22 412	198,336	279	68	SOMMERER Christoph	KSV Wr.Netze/Unistahl	127 23 561	185,519	273
29	VOJNIC Tomislav Martin	BC Etoile	90 17 821	198,011	279	69	FLATON Hans	BC Pegasus-Kobra	108 20 023	185,398	259
30	STIEL Patrick	BC Etoile	55 10 864	197,527	255	70	ENDL Leopold	BC Casino Wien	99 18 304	184,888	257
31	STIEL Anton	BC Etoile	127 25 044	197,196	268	71	ROHRMOSER Christoph	Strike & Spare BC Vienna	113 20 890	184,867	247
32	SERRANO Jay	BC PBLA	22 4 324	196,545	278	72	RICHTER Karl	BC Casino Wien	13 2 394	184,153	227
33	SCHLOSSER Patrick	BSC Phönix Wien	49 9 614	196,204	269	73	STOCKHAMMER Lukas	BC Etoile	33 6 068	183,878	248
34	FÜRST Robert	BC Future - BTA	134 26 290	196,194	288	74	FRISCH Dieter	1.ÖBC/BC ALT	181 33 278	183,856	243
35	ASTL Helmut	1.ÖBC/BC ALT	190 37 107	195,300	258	75	FRANK Rene	BC Etoile	99 18 196	183,797	236
36	SCHÄFER Thomas	BSC Phönix Wien	52 10 122	194,653	266	76	ZATZKA Hermann	Sportunion BC Funk	162 29 759	183,697	258
37	PITTESSER Alexander	BC Stadlau	93 18 055	194,139	253	77	LEE Youg-Ho	Black Jack Bowlers	54 9 911	183,537	245
38	HORNUNG Andreas	BC Stadlau	121 23 490	194,132	268	78	DIKOWITSCH Daniel	KSV Wr.Netze/Unistahl	140 25 630	183,071	254
39	HAD Hans	Strike & Spare BC Vienna	130 25 208	193,907	269	79	NIRSCHL Dominik	Strike & Spare BC Vienna	83 15 189	183,000	256
40	VALLA Paul	KSV Wr.Netze/Unistahl	108 20 915	193,657	258	80	RIEGER Walter	KSV Wr.Netze/Unistahl	29 5 307	183,000	233



# Schnittliste Herren alle Hallen

Mindestspiellanzahl: 1

		Spiele	Pins	Schnitt	Höchstsp.								
81	NEUMAYR jun. Franz	BC STP Strike Power	24	4 387	182,791	235	121	WUNSCH Christian	Sportunion BC Funk	93	16 424	176,602	278
82	MAJEFSKY Wilhelm	1.ÖBC/BC ALT	130	23 762	182,784	252	122	KUKLA Robert	1.ÖBC/BC ALT	141	24 880	176,453	242
83	SCHOPPIK Alfred	BC Tyrolia	42	7 675	182,738	212	123	PATTERMANN Raimund	1.ÖBC/BC ALT	24	4 226	176,083	223
84	RIENER Sascha	BC Pinteufel	80	14 613	182,662	254	124	REHAK Günter	Sportunion BC Funk	55	9 678	175,963	246
85	TRÜNKEL Michael	BC Etoile	96	17 524	182,541	255	125	HAIM-GEIST Andreas	1.ÖBC/BC ALT	70	12 311	175,871	234
86	BROINGER Christian	BC Casino Wien	144	26 278	182,486	257	126	PÖSCHL Fritz	BC Casino Wien	35	6 150	175,714	245
87	SASZMANN Norbert	BC Stadlau	31	5 657	182,483	245	127	KRENNER Kurt	Sportunion BC Funk	179	31 420	175,530	243
88	PITTESSER Andreas	BC Stadlau	52	9 479	182,288	236	128	HORAK Ernst	Big Bowling Club Vienna	86	15 092	175,488	242
89	BOSKOVITZ Alexander	Sportunion BC Funk	88	16 008	181,909	264	129	KOCH Thomas	BC Future - BTA	21	3 682	175,333	238
90	HANDLER Reinhard	BC Future - BTA	70	12 701	181,442	246	130	TRSKA Walter	Strike & Spare BC Vienna	104	18 210	175,096	247
91	MÜHLBACHER Robert	BC Stadlau	66	11 961	181,227	235	131	CRISOSTOMO Domingo	BC Vienna Striker	68	11 903	175,044	246
92	MAHRHOFER Roland	BSC Phönix Wien	107	19 388	181,196	264	132	SCHACHINGER Kurt	Sportunion BC Funk	152	26 585	174,901	235
93	WERNER Martin	Sportunion BC Funk	88	15 932	181,045	235	133	SETIK Alfred	BC Future - BTA	35	6 119	174,828	263
94	POIGER Sebastian	BC Etoile	54	9 771	180,944	259	134	MUHR Dominik	BC Stadlau	3	524	174,666	187
95	WEISSENBÖCK Robert	BC Tyrolia	51	9 215	180,686	247	135	KROBATH Martin	Sportunion BC Funk	58	10 124	174,551	244
96	KLYMKIW Kurt	BC Future - BTA	153	27 637	180,633	266	136	HIMMELBAUER Christian	BC Pinteufel	102	17 794	174,450	277
97	SCHATZ Roland	Strike & Spare BC Vienna	116	20 896	180,137	248	137	SCHMELLERL Wolfgang	1.ÖBC/BC ALT	129	22 479	174,255	236
98	SERLOTH Karl	BC Tyrolia	100	17 996	179,960	241	138	FIALA Walter	BC Tyrolia	121	21 064	174,082	257
99	GRUNDSCHOBBER Dorian	BC Etoile	63	11 334	179,904	285	139	SCHUH Josef	Big Bowling Club Vienna	97	16 886	174,082	268
100	KOCIS Franz	BC Ansfelden	37	6 650	179,729	235	140	PRIBITZER Kurt	BC Casino Wien	76	13 223	173,986	244
101	WENZL Adalbert	Sportunion BC Funk	133	23 903	179,721	263	141	MITTERAMSKOGLER Johann	BC Kornland	55	9 568	173,963	236
102	SALOMON Martin	BC Casino Wien	95	17 049	179,463	256	142	RAUSCHER Sebastian	BC Stadlau	88	15 301	173,875	234
103	FISCHER Richard	BC Tyrolia	31	5 559	179,322	224	143	PEISCHL Daniel	BC Stadlau	77	13 380	173,766	231
104	MACHEK Ronald	Sportunion BC Funk	211	37 814	179,213	257	144	DANZINGER Ewald	1.ÖBC/BC ALT	137	23 791	173,656	257
105	RIMPLER Franz	1.ÖBC/BC ALT	91	16 284	178,945	244	145	BURGER Erich	Sportunion BC Funk	88	15 273	173,556	245
106	SEIDL Martin	BC Pinteufel	57	10 187	178,719	277	146	HROBAR Robert	BC Pegasus-Kobra	63	10 933	173,539	235
107	KUGLER Hermann	BC Pegasus-Kobra	7	1 251	178,714	235	147	KERN Otto	Sportunion BC Funk	84	14 552	173,238	224
108	HORAK Roland	BC Tyrolia	53	9 463	178,547	232	148	KANTAS Wolfgang	Sportunion BC Funk	108	18 686	173,018	278
109	TERGOWITSCH Otto	Black Jack Bowlers	82	14 639	178,524	257	149	HETES Andrej	BC Casino Wien	38	6 572	172,947	227
110	STOCKREITER Gerhard	1.ÖBC/BC ALT	72	12 853	178,513	223	150	KRAMPER Josef	BC Future - BTA	69	11 932	172,927	248
111	STRASSER Michael	BC Future - BTA	111	19 801	178,387	230	151	EVMIR Edios	BC PBLA	43	7 433	172,860	232
112	GLASER Andreas	Strike & Spare BC Vienna	169	30 073	177,946	276	152	STEINBACH Hansjörg	Sportunion BC Funk	76	13 137	172,855	219
113	GROSS Gerhard	Sportunion BC Funk	112	19 923	177,883	252	153	HEUMAYR sen. Franz	BC STP Strike Power	18	3 104	172,444	218
114	FELIX Ernst	BC Pegasus-Kobra	120	21 340	177,833	248	154	FRÄNZL Roland	BC Stadlau	63	10 863	172,428	215
115	HECHENBERGER Andreas	Sportunion BC Funk	134	23 819	177,753	244	155	ATZINGER Richard	BC STP Strike Power	28	4 826	172,357	232
116	ÖRY Christian	BSC Phönix Wien	82	14 554	177,487	244	156	KUNZ Alexander	Sportunion BC Funk	138	23 741	172,036	243
117	MÜLLER Mario	1.ÖBC/BC ALT	36	6 387	177,416	266	157	LECHNER Gerhard	BC Kornland	144	24 730	171,736	244
118	NAGL Christoph	BSC Phönix Wien	34	6 030	177,352	234	158	MANGST Robert	BC Pinteufel	44	7 556	171,727	222
119	LINKE Philipp	1.ÖBC/BC ALT	90	15 951	177,233	244	159	SCHLÄGNER David	KSV Wr.Netze/Unistahl	3	515	171,666	199
120	HEDIGER Paul	BC Kornland	71	12 569	177,028	237	160	JANAC Günter	Black Jack Bowlers	12	2 054	171,166	252



# Schnittliste Herren alle Hallen

Mindestspiellanzahl: 1



			Spiele	Pins	Schnitt	Höchstsp.							
161	RAAB Helmut	BC Future - BTA	136	23 224	170,764	234	201	PELZLBAUER Harald	BC Pinteufel	33	5 439	164,818	231
162	SCHWARZINGER Walter	Sportunion BC Funk	26	4 439	170,730	227	202	SÖLLNER Christian	Sportunion BC Funk	91	14 924	164,000	245
163	LENITZ Peter	BC Pegasus-Kobra	50	8 536	170,720	246	203	POIGER Walter	BC Etoile	43	7 048	163,906	204
164	HEINISCH Gerhard	BC Future - BTA	126	21 501	170,642	242	204	VILLAJIN Bryn-Vince	BC PBLA	15	2 455	163,666	205
165	WASER Erich	BC Future - BTA	51	8 698	170,549	224	205	PFEFFER Wolfgang	BC Stadlau	55	9 001	163,654	248
166	HUTTEGGER S.Alexander	Sportunion BC Funk	34	5 798	170,529	218	206	FRÖTSCHEL Alfred	KSV Wr.Netze/Unistahl	30	4 903	163,433	210
167	SCHNEIDER Anton	SC Austrian Airlines	56	9 548	170,500	219	207	REISCHAUER Robert	BC Ansfelden	43	7 024	163,348	204
168	BARBORKA Martin	BC Vienna Striker	98	16 701	170,418	244	208	FUCHS Gerhard	BC Vienna Striker	52	8 494	163,346	213
169	PROVAZNIK Christian	Strike & Spare BC Vienna	138	23 513	170,384	225	209	NOVAK Michael	1.ÖBC/BC ALT	63	10 262	162,888	215
170	KLUGES Michael	BC Tyrolia	63	10 728	170,285	221	210	SCHARSCHON Martin	BC Pegasus-Kobra	68	11 076	162,882	223
171	MÜLLER Martin	BC Stadlau	117	19 913	170,196	244	211	ATZMÜLLER Gerald	1.ÖBC/BC ALT	70	11 393	162,757	213
172	HAAG Thomas	BC Stadlau	6	1 021	170,166	227	212	SCHMIDT Matthias	Strike & Spare BC Vienna	36	5 857	162,694	223
173	FÜRbacher Tobias	KSV Wr.Netze/Unistahl	98	16 650	169,897	247	213	SERRANO Ridane	BC PBLA	27	4 385	162,407	217
174	WIDHOFNER Reinhard	Sportunion BC Funk	72	12 232	169,888	245	214	HEYDE Gotthard	BC Pegasus-Kobra	115	18 671	162,356	243
175	LORAN Anton	BC Pinteufel	55	9 335	169,727	258	215	LEZUCH Michael	BC Pinteufel	65	10 537	162,107	227
176	SCHLESINGER Wolfgang	BC Vienna Striker	97	16 460	169,690	244	216	HROBAR Leopold	BC Pegasus-Kobra	105	17 008	161,980	234
177	CIHLA Mario	1.ÖBC/BC ALT	76	12 894	169,657	235	217	GRÖLLER Robert	1.ÖBC/BC ALT	54	8 734	161,740	233
178	KUBAT Marti	Big Bowling Club Vienna	66	11 191	169,560	236	218	ZILLINGER Herbert	SC Austrian Airlines	67	10 817	161,447	223
179	LÖSCH Peter	BC Future - BTA	40	6 774	169,350	219	219	CHUBAWA Peter	BC Stadlau	46	7 415	161,195	245
180	BENEDEK Sascha	BC Stadlau	4	677	169,250	199	220	KLAPSIA Robert	BC Stadlau	8	1 289	161,125	201
181	KETTNER Erwin	Sportunion BC Funk	36	6 092	169,222	215	221	HERRMANN Christoph	Strike & Spare BC Vienna	53	8 531	160,962	235
182	PENARANDA Julius	BC PBLA	26	4 398	169,153	213	222	LANGER Michael	BC Tyrolia	43	6 918	160,883	226
183	SEIDL Manfred	1.ÖBC/BC ALT	81	13 658	168,617	264	223	TEUBER Wilhelm	BC Vienna Striker	59	9 475	160,593	225
184	SALOMON Manfred	BC Casino Wien	59	9 939	168,457	223	224	FLEISCHHACKER Johann	BC Future - BTA	4	641	160,250	182
185	LEMBERGER Christian	BSC Phönix Wien	21	3 528	168,000	225	225	MATEJKA Andreas	BC Stadlau	6	961	160,166	185
186	DOHNAL Sebastian	Strike & Spare BC Vienna	16	2 687	167,937	195	226	PFEIFER Adolf	BC Tyrolia	59	9 445	160,084	212
187	WISBAUER Manfred	BC Kornland	146	24 448	167,452	236	227	RAUCH Konrad	BC Pegasus-Kobra	81	12 929	159,617	222
188	PETER Robert	BC Pegasus-Kobra	92	15 391	167,293	229	228	NAGL Michael	BSC Phönix Wien	62	9 883	159,403	201
189	HAMBERGER Gerhard	BC Ansfelden	43	7 187	167,139	268	229	OBERREITER Roland	SC Austrian Airlines	107	17 022	159,084	222
190	HAUTZINGER Helmut	SC Austrian Airlines	99	16 535	167,020	237	230	MÜLLER Karl	Sportunion BC Funk	73	11 612	159,068	210
191	BUHEGGER Jonas	Strike & Spare BC Vienna	71	11 847	166,859	236	231	FISCHER Ernst	BC Tyrolia	8	1 268	158,500	180
192	BEDNAR Wolfgang	Strike & Spare BC Vienna	49	8 173	166,795	224	232	CHRISTL Helmut	BC Ansfelden	31	4 901	158,096	195
193	FÜRNSINN Franz	BC Casino Wien	40	6 665	166,625	204	233	HASSELWEILER Robert	BC Stadlau	12	1 894	157,833	190
194	WEBER Robert	1.ÖBC/BC ALT	56	9 329	166,589	223	234	KRENNER Wolfgang	Sportunion BC Funk	5	788	157,600	180
195	FÜHRER Peter	BC Vienna Striker	131	21 803	166,435	234	235	STINNER Wolfgang	Strike & Spare BC Vienna	49	7 717	157,489	199
196	PAAR Walter	BC Kornland	32	5 302	165,687	230	236	HEPKE Marlon	BSC Phönix Wien	53	8 334	157,245	257
197	KROMER Karl	BC Future - BTA	102	16 886	165,549	247	237	FIRMANN Harald	BC Pinteufel	31	4 863	156,870	200
198	MOSSBAUER Walter	BC Ansfelden	37	6 118	165,351	198	238	KREISER Andreas	BC Tyrolia	25	3 918	156,720	201
199	BRANDL Johann	BC Pinteufel	30	4 959	165,300	216	239	THINIUS Manfred	BC Pinteufel	82	12 831	156,475	205
200	FUCHS Helmut	BC Future - BTA	71	11 723	165,112	215	240	HORAK Hubert	BC Future - BTA	58	9 060	156,206	218





# Schnittliste Herren alle Hallen



Mindestspiellanzahl: 1		Spiele		Pins	Schnitt	Höchstsp.							
241	MAURER Michael	SC Austrian Airlines	18	2 810	156,111	212	281	WIMMER David	BSC Phönix Wien	32	2 953	92,281	135
242	SCHLANITZ Eduard	BC Pegasus-Kobra	76	11 849	155,907	220	282	EVANGEZISTA Julio-Luis	BSC Phönix Wien	32	2 903	90,718	140
243	SCHMALZER Bernhard	BC STP Strike Power	15	2 316	154,400	243	283	KÜCHL Allesandro-Joel	BSC Phönix Wien	32	2 900	90,625	132
244	MAY Helmut	BC Tyrolia	34	5 235	153,970	207							
245	SCHMEKAL Helmut	BC Vienna Striker	50	7 677	153,540	218							
246	RAMMERSDORFER Johann	BC Ansfelden	37	5 676	153,405	190							
247	ROTHNER Andreas	BC Ansfelden	30	4 573	152,433	206							
248	HILLE Franz	BC Tyrolia	14	2 130	152,142	179							
249	WINTER Daniel	SC Austrian Airlines	32	4 867	152,093	231							
250	ROSALES Aaron	Sportunion BC Funk	29	4 400	151,724	203							
251	ROSALES Venancio	Sportunion BC Funk	21	3 178	151,333	227							
252	GRONAU Manfred	BC STP Strike Power	4	603	150,750	163							
253	SCHNABL Johann	BC Stadlau	61	9 109	149,327	176							
254	NEIDHART Walter	BC Pegasus-Kobra	113	16 869	149,283	197							
255	KÖTH Johannes	BC Pegasus-Kobra	45	6 666	148,133	195							
256	SCHEIBELHOFER Stefan	BSC Phönix Wien	21	3 110	148,095	198							
257	TRSKA Ben	Strike & Spare BC Vienna	98	14 466	147,612	212							
258	LANG Eduard	BC Future - BTA	39	5 712	146,461	191							
259	CALTIK Johann	Sportunion BC Funk	35	5 125	146,428	208							
260	WOLF Johann	BC Pinteufel	5	731	146,200	160							
261	HSU Chih-Yuan	BC Stadlau	21	3 063	145,857	204							
262	KÖRBER Christian	BC Pegasus-Kobra	5	729	145,800	153							
263	GABRIELIAN Gregory	BC Etoile	8	1 139	142,375	168							
264	HIMMLER Karlheinz	Sportunion BC Funk	30	4 205	140,166	178							
265	HEPKE Stefan	BSC Phönix Wien	11	1 535	139,545	175							
266	PAINZ Michael	BC STP Strike Power	23	3 195	138,913	177							
267	SCHÖN Anton R.	1.ÖBC/BC ALT	4	555	138,750	144							
268	MAHRHOFER Theo	BSC Phönix Wien	33	4 425	134,090	216							
269	SVITAK Ludwig	BC Pegasus-Kobra	107	14 173	132,457	190							
270	BRUNNER Richard	Big Bowling Club Vienna	60	7 838	130,633	165							
271	SPEHN Stefan	BC Future - BTA	16	2 033	127,062	157							
272	OLBRICH Manfred	1.ÖBC/BC ALT	14	1 764	126,000	150							
273	LIEBMINGER Gerhard	SC Austrian Airlines	4	499	124,750	136							
274	BOROS Attila	BC Vienna Striker	4	489	122,250	126							
275	WIATER Michael	Big Bowling Club Vienna	12	1 450	120,833	144							
276	BRANDSTETTER Fynn	KSV Wr.Netze/Unistahl	28	3 318	118,500	164							
277	SCHEIBELHOFER Lukas	BSC Phönix Wien	44	5 171	117,522	172							
278	GERHARTL Matteo	BC Stadlau	56	6 502	116,107	158							
279	MICICELOVIC Nikola	BSC Phönix Wien	36	3 556	98,777	170							
280	HOSCHEK Julian	BSC Phönix Wien	16	1 563	97,687	123							

# Special Needs League LVWB 2025/2026

		<u>Trio 2025 / 2026 Gruppe A</u>							HDCP	Ohne HDCP	
Platz	Namen	Verein	Spiel	Pins	Gesamt	Schnitt		Pins	Gesamt	Schnitt	
<b>1.</b>	<b>Alexander Bauer</b>	Special Tigers 1	9	1423			204	1219			
	<b>Peter Hörmann</b>	Special Tigers 1	9	1410			156	1254			
	<b>Manuel Holovicz</b>	Special Tigers 1	9	1394	4227	156,56	132	1262	3735	138,33	
<b>2.</b>	<b>Romana Ortmann</b>	Strike and Spare 1	6	942			93	849			
	<b>Bettina Weiss</b>	Strike and Spare 1	6	861			360	501			
	<b>Tobias Steinböck</b>	Strike and Spare 1	6	911	2714	150,78	237	674	2024	112,44	
<b>3.</b>	<b>Michael Wimmer</b>	Blue Pin Special 1	9	1329			216	1113			
	<b>Karl Frithum</b>	Blue Pin Special 1	9	1340			267	1073			
	<b>Werner Amberger</b>	Blue Pin Special 1	9	1401	4070	150,74	321	1080	3266	120,96	

# Special Needs League LVWB 2025/2026

 <u><b>Trio 2025 / 2026 Gruppe B</b></u> 		HDCP	Ohne HDCP							
<b>Platz</b>	<b>Namen</b>	<b>Verein</b>	<b>Spiel</b>	<b>Pins</b>	<b>Gesamt</b>	<b>Schnitt</b>		<b>Pins</b>	<b>Gesamt</b>	<b>Schnitt</b>
<b>1.</b>	<b>Robert Krejnicky</b>	Special Tigers 3	6	825				282	543	
	<b>Renate Simon</b>	Blue Pin Special	6	873				321	552	
	<b>Daniel Stadlbauer</b>	Strike and Spare 1	6	882	2580	143,33		306	576	1671 92,83
<b>2.</b>	<b>Daniel Hollnsteiner</b>	Strike and Spare	6	861				258	603	
	<b>Christa Czerny</b>	Blue Pin Special	6	771				378	393	
	<b>Robin Höferl</b>	Blue Pin Special	6	903	2535	140,83		222	681	1677 93,17
<b>3.</b>	<b>Marion Kolnberger</b>	Strike and Spare 2	6	784				360	784	
	<b>Raphael Baier</b>	Strike and Spare 2	6	849				306	849	
	<b>Andreas Treiss</b>	Strike and Spare 2	6	845	2478	137,67		264	581	2214 123,00

 <b>All Event Damen 2025 / 2026</b> 						Ohne HDCP	
Platz	Namen	Verein	Spiel	Pins	Schnitt	Pins	Schnitt
1.	Romana Ortmann	Strike and Spare	21	3427	163,19	3049	145,19
2.	Nicole Wolfgruber	Special Tigers	21	3240	154,29	2682	127,71
3.	Celina Vegh	Special Tigers	15	2284	152,27	1750	116,67
4.	Renate Simon	Blue Pin Special	21	3070	146,19	1924	91,62
5.	Bettina Weiss	Strike and Spare	18	2612	145,11	1508	83,78
6.	Marion Kolnberger	Strike and Spare	18	2457	136,50	1377	76,50
7.	Christa Czerny	Blue Pin Special	6	771	128,50	393	65,50

 <b>All Event Herren 2025 / 2026</b> 						Ohne HDCP	
Platz	Namen	Verein	Spiel	Pins	Schnitt	Pins	Schnitt
1.	Manuel Holovicz	Special Tigers	18	2826	157,00	2559	142,17
2.	Robin Höferl	Blue Pin Special	18	2786	154,78	2135	118,61
3.	Peter Hörmann	Special Tigers	21	3225	153,57	2877	137,00
4.	Alexander Bauer	Special Tigers	21	3224	153,52	2756	131,24
5.	Werner Amberger	Blue Pin Special	21	3218	153,24	2453	116,81
6.	Christian Fritzmann	Special Tigers	21	3197	152,24	2534	120,67
7.	Oliver Seklener	Special Tigers	15	2267	151,13	1937	129,13
8.	Michael Großmayer	Special Tigers	18	2707	150,39	1879	104,39
9.	Michael Wimmer	Blue Pin Special	18	2652	147,33	2229	123,83
10.	Jan-Christoph Adam	Special Tigers	21	3091	147,19	1987	94,62
11.	Karl Frithum	Blue Pin Special	21	3089	147,10	2474	117,81
12.	Daniel Hollnsteiner	Strike and Spare	12	1743	145,25	1227	102,25
13.	Andreas Treiss	Strike and Spare	21	3017	143,67	2084	99,24
14.	Tobias Steinböck	Strike and Spare	12	1721	143,42	1262	105,17
15.	Raphael Baier	Strike and Spare	21	3011	143,38	1940	92,38
16.	Daniel Stadlbauer	Strike and Spare	18	2556	142,00	1650	91,67
17.	Robert Krejnicky	Special Tigers	15	2091	139,40	1404	93,60