

31. Bowlinginfo

vom 14. Mai 2026



Landesverband Wien Bowling

Sportjahr 2025 / 2026





Ergebnis RL Mixed Doppel



RL Mixed A

1 KSV Wr. Netze / Unistahl	GROSS	Ivonne	1 306	0	2 629
	GROSS	Thomas	1 323	0	
2 Sportunion BC Funk	FÜRBACHER	Petra	1 246	0	2 565
	KSV Wr. Netze / Unistahl	FÜRBACHER	Roman	1 319	
3 KSV Wr. Netze / Unistahl	SCHLÄGNER	Andreas	1 331	0	2 530
	BC Stadlau	LENZ	Eveline	1 199	
4 KSV Wr. Netze / Unistahl	RAUSCHER	Gabi	960	0	2 402
	GROSS	Dominic	1 442	0	
5 Sportunion BC Funk	WILLIBALD	Edith	1 162	0	2 351
	ZATZKA	Hermann	1 189	0	
6 BC Tyrolia	PFEIFER	Martin	1 233	0	2 293
	PFEIFER	Sabine	1 060	0	
7 BSC Phönix	ANGELOFF	Michaela	1 099	0	2 285
	BC Stadlau	RAUSCHER	Michael	1 186	
8 KSV Wr. Netze / Unistahl	BROCK	Daniel	1 226	0	2 270
	BC PBLA	BAYLOSIS	Evelyn	1 044	
9 BC Stadlau	PITTESSER	Margot	1 061	0	2 259
	PITTESSER	Georg	1 198	0	
10 Sportunion BC Funk	SÖLLNER	Karin	988	0	2 191
	BSC Phönix	PALOMAR	Ronnie	1 203	
11 BC Tyrolia	SERLOTH	Karl	1 185	0	2 152
	BSC Phönix	LANGER	Melanie	967	
12 Sportunion BC Funk	BOSKOVITZ	Alexander	1 102	0	2 117
	TERGOWITSCH	Martina	1 015	0	
13 Sportunion BC Funk	KANTAS	Wolfgang	1 155	0	2 039
	MAYER	Sylvia	884	0	
14 Strike & Spare	LAKATOS	Saska	853	0	1 886
	BUCHEGGER	Jonas	1 033	0	
14 Strike & Spare	GABRIEL	Dagmar	912	0	1 862
	BEDNAR	Wolfgang	950	0	
15 BSC Phönix	HAAGER-BEER	Manuel	766	0	1 603
	ERHART	Karin	837	0	

RL Mixed B

1 KSV Wr. Netze / Unistahl	PILECKY	Jutta	1 188	0	2 336
	DIKOWITSCH	Daniel	1 148	0	
2 BC Casino	DORFNER	Eva-Maria	1 023	0	2 263
	ENDL	Leopold	1 240	0	
3 Sportunion BC Funk	SCHLOSSER	Nida	1 090	0	2 089
	RIEGER	Michael	999	0	
4 BC Tyrolia	PFEIFER	Brigitte	989	0 #	2 088
	PFEIFER	Andreas	1 099	0 #	
5 Sportunion BC Funk	TISLER	Lidija	1 021	0	2 017
	HECHENBERGER	Andreas	996	0	

RL Mixed C

1 Sportunion BC Funk	MAYER	Anita	1 139	0	2 265
	KRENNER	Kurt	1 126	0	
2 BC Tyrolia	SETIK	Andrea	1 039	0	2 206
	BC Future/BTA	SETIK	Alfred	1 167	
3 BC Casino	SCHMID	Inge	991	0	2 120
	Sportunion BC Funk	SÖLLNER	Christian	1 129	
4 Sportunion BC Funk	VALENTIN	Monika	907	0	2 110
	WUNSCH	Christian	1 203	0	
5 BC Tyrolia	FIALA	Christine	1 050	0	2 097
	FIALA	Walter	1 047	0	
6 BC Future/BTA	RAAB	Edith	1 143	0	2 089
	RAAB	Helmut	945	0	
7 BSC Phönix	WÜRRER	Brigitte	905	0	2 055
	MAHRHOFER	Roland	1 150	0	
8 Sportunion BC Funk	VIRAG	Brigitte	945	0	2 043
	WENZL	Berti	1 098	0	
9 Sportunion BC Funk	AUER	Daniela	947	0	2 014
	MACHEK	Ronald	1 067	0	
10 Strike&Spare	GLASER	Melanie	876	0	1 996
	GLASER	Andreas	1 120	0	

RL Mixed D

1 Sportunion BC Funk	BURGER	Maria	970	0	2 055
	KUNZ	Alexander	1 085	0	
2 BC Tyrolia	PETER	Christa	930	0	1 948
	BC Pegasus/Kobra	PETER	Robert	1 018	
3 BSC Phönix	NOSE	Danijela	943	0	1 938
	ÖRY	Christian	995	0	
4 Sportunion BC Funk	KUNZ	Claudia	849	0	1 932
	BURGER	Erich	1 083	0	
5 Sportunion BC Funk	HRUBI	Jasna	872	0	1 919
	MÜLLER	Karl	1 047	0	
4 BC Future/BTA	KROMER	Ilse	881	0	1 898
	KROMER	Karl	1 017	0	



LVWB

1170 Wien, Beheimgasse 5-7
Tel.: 01 405 63 20

Landesverband Wien Bowling
ZVR: 812733042
im Plus Bowling Center

Sekretariat: Do 18³⁰-19³⁰ Uhr
www.bowling-wien.at

Wr. Meisterschaft Doppel 2025/2026

HERREN

1. Runde

Helmut Raab & Kurt Klymkiv	379	369	
Christian Molnar & Robert Fürst	395	415	
Pittesser Georg & Pittesser Alexander	371	353	
Berti Wenzl & Andreas Hechenberger	405	374	
Robert Hrobar & Hans Flaton	320	319	
Michael Rieger & Hermann Zatzka	414	465	
Gerhard Stockreiter & A. Boskovitz	400	362	367
Adolf Pfeifer & Andreas Pfeifer	378	376	323
Schwarzbauer Christian & Martin Fucik	348	408	405
Ronni Machek & Kurt Krenner	369	357	351
Andreas Glaser & Dominik Nirschl	343	296	429
Tobias Fürbacher & Roman Fürbacher	341	427	409
Michael Rauscher & Sebastian Rauscher	422	376	
Dieter Frisch & Martin Müller	391	375	
W. Wondratsch & Walter Fiala	378	390	
H. Wögerbauer & J. Buchegger	409	402	
Toni Stiel & Tomi Vojnic	422	391	
Alexander Kunz & Thomas Koch	385	373	
Martin Leb & Ch. Sommerer	353	385	460
Peter Lenitz & Peter Robert	401	348	321

2. Runde

Gross Thomas & Gross Fabian	458	499	
H. Wögerbauer & J. Buchegger	413	382	
Christian Schwarzbauer & Martin Fucik	414	405	423
Ronnie Palomar & Jun Santos	413	445	416
Christan Molnar & Robert Fürst	431	439	
Toni Stiel & Tomi Vojnic	499	504	
Michael Rieger & Hermann Zatzka	419	445	382
Martin Leb & Ch. Sommerer	379	459	406
Kometter Dusan & Treitler Walter	384	382	
Berti Wenzl & Andreas Hechenberger	355	341	
G. Stockreiter & A. Boskovitz	341	450	
B. Kubalek & Patrick Stiel	540	487	
Martin Liftenegger & David Dudek	464	484	
Andreas Glaser & Dominik Nirschl	372	391	
Marco Pilecky & Dominic Gross	441	458	
Michael Rauscher & Sebastian Rauscher	406	422	

Viertelfinale

Gross Thomas & Gross Fabian	414	416	464
Martin Leb & Ch. Sommerer	433	408	396
Patrick Stiel & B. Kubalek	461	411	430
Ch. Schwarzbauer & M. Fucik	401	461	428
Toni Stiel & Tomi Vojnic	416	392	393
David Dudek & Martin Liftenegger	433	348	419
Dusan Kometter & Walter Treitler	421	460	358
Pilecky Marco & Dominic Gross	393	530	407

Halbfinale

Gross Thomas & Gross Fabian	535	447	399
Patrick Stiel & B. Kubalek	473	493	510
Marco Pilecky & Dominic Gross	408	471	459
Martin Liftenegger & David Dudek	416	437	418

Finale Herren

Marco Pilecky & Dominic Gross	427	488	444
Patrick Stiel & Benjamin Kubalek	454	440	427

Sieger Herren

Marco Pilecky & Dominic Gross

DAMEN

1. Runde

Martina Tergowitsch & Daniela Auer	353	279	305
Söllner Karin & Christa Bass	343	373	363
Gablek Christine / Gabi Rauscher	374	315	
Sabine Wisbauer & Dagmar Gabriel	343	309	
Virag Brigitte & Lidija Tisler	322	358	312
Monika Valentin & Brigitte Mader	393	330	305
Ursula Reiter & Christine Fiala	348	363	355
Eveline Lenz & Pfeifer Brigitta	377	302	391
Raab Edith & Eveline Huslich	332	191	
Anita Mayer & Edith Willibald	364	381	
Ivonne Gross & Tamara Adler	534	417	
Brigitte Würrer & Sofie Hepke	261	302	
Charmaine Mirontos & Lea Gonzales	363	355	
Melanie Langer & Karin Erhart	335	288	
Maria Burger & Claudia Kunz	331	337	
Nida Schlosser & Erlinda Czermak	322	316	

Viertelfinale

Gross Ivonne & Tamara Adler	456	430
Brigitte Virag & Lidija Tisler	397	362
Gablek Christine & Gabi Rauscher	362	345
Söllner Karin & Christa Bass	361	320

Charmaine Mironotos & Lea Gonzales	368	341	347
Maria Burger & Claudia Kunz	369	337	342
Edith Willibald & Anita Mayer	373	357	
Eveline Lenz & Brigitta Pfeifer	304	342	

Halbfinale

Gross Ivonne & Tamara Adler	433	418	
Gablek Christine & Gabi Rauscher	376	376	
Edith Willibald & Anita Mayer	322	318	
Charmaine Mironotos & Lea Gonzales	349	347	


Finale

Ivonne Gross & Tamara Adler	433	418	
<u>Charmaine Mironotos & Lea Gonzales</u>	386	373	

Sieger Damen


Ivonne Gross & Tamara Adler

Der Vorstand des LVWB Wien gratuliert allen Siegern!




LANDESVERBAND WIEN (29)


WIENER MEISTERSCHAFTEN EINZEL FINALQUALI - HERREN



Platz	Spieler/in	Verein	Dg. 1	Dg. 2	Dg. 3	Dg. 4	Dg. 5	Dg. 6	Gesamt Ergebnis
1	Kubalek Benjamin	KSV Unistahl	206	225	246	249	279	221	1 426
2	Gross Dominic	KSV Unistahl	226	214	225	265	237	223	1 390
3	Pilecky Marco	KSV Unistahl	287	195	228	259	232	174	1 375
4	Leb Martin	KSV Unistahl	153	245	233	235	267	236	1 369
5	Gross Thomas	KSV Unistahl	187	232	256	245	205	237	1 362
6	Liftenegger Martin	KSV Unistahl	233	220	216	235	187	246	1 337
7	Rauscher Michael	BC Stadlau	222	234	226	187	192	246	1 307
8	Palomar Ronnie	BSC Phönix	203	237	206	198	216	217	1 277
9	Stiel Anton	BC Etoile	222	223	217	205	197	207	1 271
10	Rohrmoser Christoph	Strike & Spare	200	214	181	256	223	190	1 264
11	Fürst Robert	BC Future/BTA	170	221	209	191	227	239	1 257
12	Vojnic Tomislav	BC Etoile	194	215	199	204	215	225	1 252
13	Wögerbauer Heninrich	Strike & Spare	226	177	175	210	208	245	1 241
14	Kometter Dusan	BJB	227	199	183	207	207	210	1 233
15	Fürbacher Roman	KSV Unistahl	234	202	181	180	210	204	1 211
16	Pfeifer Martin	BC Tyrolia	181	212	178	224	205	210	1 210
17	Santos Jun	BC PBLA	194	186	205	197	214	206	1 202
18	Treitler Walter	BJB	187	157	201	213	216	222	1 196
19	Pittesser Georg	BC Stadlau	169	223	193	222	180	193	1 180
20	Frisch Dieter	1.ÖBC BC Alt	182	203	190	209	203	190	1 177
21	Schwarzbauer Christian	BC Etoile	205	227	183	190	179	190	1 174
22	Flaton Hans	BC Pegasus/Kobra	200	180	221	166	204	198	1 169
23	Pittessser Alexander	BC Stadlau	212	181	234	163	193	177	1 160
24	Pfeifer Andreas	BC Tyrolia	179	168	218	202	194	193	1 154
25	Brock Daniel	KSV Unistahl	185	170	158	181	243	194	1 131
26	Rieger Michael	Sportunion BC Funk	135	220	155	206	203	194	1 113
27	Peischl Daniel	BC Stadlau	175	215	168	179	182	171	1 090
28	Führer Peter	Vienna Striker	165	172	177	169	196	180	1 059
29	Nirschl Dominik	Strike & Spare	187	151	135	182	200	189	1 044
30	Wondratsch Wolfgang	BJB	151	190	166	183	171	179	1 040




LANDESVERBAND WIEN (29)




WIENER MEISTERSCHAFTEN EINZEL FINALQUALI - DAMEN

Platz	Spieler/in	Verein	Dg. 1	Dg. 2	Dg. 3	Dg. 4	Dg. 5	Dg. 6	Gesamt Ergebnis
1	Gross Ivonne	KSV Unistahl	192	234	235	233	205	215	1 314
2	Mirontos Charmaine	BC PBLA	205	216	186	245	182	189	1 223
3	Rauscher Gabi	KSV Unistahl	205	161	209	183	226	188	1 172
4	Pfeifer Sabine	BC Tyrolia	163	181	202	190	181	200	1 117
5	Gonzales Lea	BC PBLA	180	167	238	162	160	194	1 101
6	Kunz Claudia	Sportunion BC Funk	190	169	192	149	191	199	1 090
7	Söllner Karin	Sportunion BC Funk	146	205	190	190	194	161	1 086
8	Willibald Edith	Sportunion BC Funk	235	149	180	203	163	155	1 085
9	Virag Brigitte	Sportunion BC Funk	190	165	142	185	174	196	1 052
10	Reiter Ursula	BC Tyrolia	174	172	198	133	176	167	1 020
11	Schlosser Nida	Sportunion BC Funk	184	194	163	147	151	171	1 010
12	Gablek Christine	KSV Unistahl	185	150	183	156	135	148	957
13	Tisler Lidja	Sportunion BC Funk	174	173	162	161	143	144	957
14	Mader Brigitte	Sportunion BC Funk	134	170	147	149	213	137	950
15	Auer Daniela	Sportunion BC Funk	146	138	171	176	159	153	943
16	Palomar Ronaliesa	BSC Phönix	135	148	155	181	141	162	922




LANDESVERBAND WIEN (29)




WIENER MEISTERSCHAFTEN EINZEL FINALE HERREN

Platz	Spieler/in	Verein	Dg. 1	Sieg- Pkt.	Dg. 2	Sieg- Pkt.	Dg. 3	Sieg- Pkt.	Dg. 4	Sieg- Pkt.	Dg. 5	Sieg- Pkt.	Summe Pin	Summe SP	Gesamt Ergebnis
1	Kubalek Benjamin	KSV Unistahl	237		217		232	20	219	20	241	20	1 146	60	1 206
2	Pilecky Marco	KSV Unistahl	246	20	207		247	20	160		231	20	1 091	60	1 151
3	Gross Thomas	KSV Unistahl	258	20	226	20	199	20	164	20	212		1 059	80	1 139
4	Leb Martin	KSV Unistahl	222	20	279	20	192		190		174		1 057	40	1 097
5	Liftenegger Martin	KSV Unistahl	191		207	20	236		177		218	20	1 029	40	1 069
6	Gross Dominic	KSV Unistahl	156		198		215		207	20	165		941	20	961



LANDESVERBAND WIEN (29)



WIENER MEISTERSCHAFTEN EINZEL FINALE DAMEN

Platz	Spieler/in	Verein	Dg. 1	Sieg- Pkt.	Dg. 2	Sieg- Pkt.	Dg. 3	Sieg- Pkt.	Dg. 4	Sieg- Pkt.	Dg. 5	Sieg- Pkt.	Summe Pin	Summe SP	Gesamt Ergebnis
1	Gross Ivonne	KSV Unistahl	172		205	20	226	20	257	20	201	20	1 061	80	1 141
2	Pfeifer Sabine	BC Tyrolia	212	20	159	20	181	20	209		204	20	965	80	1 045
3	Mirontos Charmaine	BC PBLA	174		203	20	195		200	20	192		964	40	1 004
4	Kunz Claudia	Sportunion BC Funk	149		197		168	20	138		208	20	860	40	900
5	Rauscher Gabi	KSV Unistahl	183	20	158		160		141		172		814	20	834
6	Gonzales Lea	BC PBLA	186	20	146		124		181	20	152		789	40	829



Schnittliste Damen alle Hallen

Mindestspiellanzahl: 1

		Spiele	Pins	Schnitt	Höchstsp.						
1	ADLER Tamara	KSV Wr.Netze/Unistahl	201 42 579	211,835	290	40	BRANDL Elisabeth	BC Pinteufel	50 8 212	164,240	218
2	GROSS Ivonne	KSV Wr.Netze/Unistahl	231 48 365	209,372	299	41	VIRÁG Brigitte	Sportunion BC Funk	203 33 197	163,532	236
3	FÜRbacher Petra	Sportunion BC Funk	145 29 337	202,324	279	42	MADER Brigitte	Sportunion BC Funk	130 21 247	163,438	248
4	MIRONTOS Charmaine	BC PBLA	183 35 821	195,743	267	43	CZERMAK Erlinda	BC PBLA	84 13 716	163,285	201
5	WILLIBALD Edith	Sportunion BC Funk	325 60 564	186,350	263	44	PITTESSER Margot	BC Stadlau	30 4 886	162,866	208
6	WEINGARTNER Michaela	KSV Wr.Netze/Unistahl	181 33 444	184,773	277	45	TISLER Lidija	Sportunion BC Funk	174 28 321	162,764	253
7	ORION Jade	BC PBLA	20 3 692	184,600	245	46	SÖLLNER Karin	Sportunion BC Funk	242 39 358	162,636	226
8	SPITZMÜLLER Wilma	BC Tyrolia	117 21 365	182,606	255	47	GALEON Marivel	BC PBLA	33 5 365	162,575	213
9	WERNER Monika	Sportunion BC Funk	125 22 291	178,328	257	48	SCHLEINZER Brigitte	Sportunion BC Funk	55 8 927	162,309	201
10	BASS Christa	BC Casino Wien	179 31 733	177,279	253	49	VALENTIN Monika	Sportunion BC Funk	123 19 901	161,796	225
11	HAUSKA Gerda	BC Casino Wien	145 25 702	177,255	246	50	PFEIFER Brigitte	BC Tyrolia	54 8 657	160,314	243
12	REPOLLES Caroline	BSC Phönix Wien	55 9 718	176,690	246	51	BURGER Maria	Sportunion BC Funk	142 22 713	159,950	221
13	PILECKY Jutta	KSV Wr.Netze/Unistahl	242 42 729	176,566	266	52	PALOMAR Ronalisa	BSC Phönix Wien	95 15 170	159,684	212
14	SCHMOTZ Monika	BC Casino Wien	76 13 302	175,026	224	53	SCHADNER Petra	Sportunion BC Funk	17 2 660	156,470	193
15	BAYLOSIS Evelyn	BC PBLA	88 15 390	174,886	276	54	SCHNEIDER Ursula	BC Future - BTA	16 2 500	156,250	182
16	THURNER Andrea	Sportunion BC Funk	180 31 437	174,650	236	55	HUSLICH Eveline	BC Future - BTA	107 16 695	156,028	206
17	LENZ Eveline	BC Stadlau	65 11 313	174,046	217	56	HARTNER Evelyn	BC Tyrolia	72 11 199	155,541	214
18	GUSCHL Daniela	BC Tyrolia	94 16 324	173,659	236	57	FISCHER Sonja	BC Casino Wien	25 3 886	155,440	210
19	ANGELOFF Michaela	BSC Phönix Wien	26 4 462	171,615	255	58	NOSE Danijela	BSC Phönix Wien	81 12 567	155,148	208
20	GONZALES Lea	BC PBLA	125 21 441	171,528	245	59	SIMANE Brigitte	BSC Phönix Wien	75 11 630	155,066	196
21	GABLEK Christine	KSV Wr.Netze/Unistahl	166 28 421	171,210	236	60	SCHOPPIK Anneliese	BC Tyrolia	69 10 684	154,840	215
22	DORFNER Eva Maria	BC Casino Wien	82 14 014	170,902	219	61	CRISOSTOMO Zeneida	BC Vienna Striker	80 12 339	154,237	204
23	ZIEGLER Luzia	BC Casino Wien	19 3 243	170,684	212	62	PROKOP Christine	BSC Phönix Wien	12 1 847	153,916	185
24	MAYER Anita	Sportunion BC Funk	91 15 447	169,747	235	63	PFEILER Susanne	BC Vienna Striker	77 11 830	153,636	223
25	RAAB Edith	BC Future - BTA	162 27 497	169,734	244	64	WILDMANN Susanne	BC Tyrolia	81 12 414	153,259	207
26	KRONBERGER Dagmar	Sportunion BC Funk	187 31 594	168,951	232	65	TERGOWITSCH Martina	Sportunion BC Funk	71 10 866	153,042	208
27	KUNZ Claudia	Sportunion BC Funk	215 36 050	167,674	256	66	MÜHLBACHER Elvira	BC Stadlau	45 6 875	152,777	214
28	SCHLOSSER Bienvinida	Sportunion BC Funk	213 35 707	167,638	244	67	GARHÖFER Sonja	BC Vienna Striker	106 16 128	152,150	224
29	REITER Ursula	BC Tyrolia	185 30 990	167,513	254	68	PETER Christa	BC Tyrolia	80 12 162	152,025	216
30	RAUSCHER Gaby	KSV Wr.Netze/Unistahl	220 36 785	167,204	234	69	KROMER Ilse	BC Future - BTA	151 22 903	151,675	211
31	EISNER Susanne	BC Stadlau	31 5 181	167,129	234	70	LANGER Melanie	BSC Phönix Wien	29 4 382	151,103	189
32	PFEIFER Sabine	BC Tyrolia	133 22 215	167,030	235	71	HOLUB Renate	BC Future - BTA	49 7 395	150,918	192
33	FIALA Christine	BC Tyrolia	207 34 563	166,971	223	72	WÜRRER Brigitte	BSC Phönix Wien	73 11 010	150,821	195
34	LANGER Tina-Maria	BC Tyrolia	49 8 156	166,448	222	73	GABRIEL Dagmar	Strike & Spare BC Vienna	70 10 501	150,014	193
35	HAHN Rogene	BC PBLA	55 9 120	165,818	222	74	HARTMANN Silvia	Sportunion BC Funk	47 6 963	148,148	220
36	AUER Daniela	Sportunion BC Funk	120 19 836	165,300	218	75	LAKATOS Saskia	Strike & Spare BC Vienna	14 2 068	147,714	190
37	SCHMID Ingeborg	BC Casino Wien	81 13 374	165,111	232	76	EDER Barbara	BC Future - BTA	4 587	146,750	153
38	WÜHL Lieselotte	BC Casino Wien	5 825	165,000	213	77	ROSENSTEINER Helga	BC Future - BTA	84 12 315	146,607	199
39	SETIK Andrea	BC Tyrolia	169 27 875	164,940	225	78	GLASER Melina	Strike & Spare BC Vienna	91 13 294	146,087	195



Schnittliste Damen alle Hallen

Mindestspiellanzahl:	1		Spiele	Pins	Schnitt	Höchstsp.
79	WISBAUER Sabine	BC Kornland	73	10 650	145,890	209
80	VALLA Anna	KSV Wr.Netze/Unistahl	79	11 467	145,151	194
81	RIEDEL Isabella	Sportunion BC Funk	75	10 876	145,013	230
82	MAYER Syliva	Sportunion BC Funk	36	5 219	144,972	188
83	HRUBI Jasna	Sportunion BC Funk	108	15 651	144,916	186
84	KAPRALLY Waltraud	BC Tyrolia	3	431	143,666	154
85	ALDOVER Erlinda	BC Vienna Striker	67	9 596	143,223	201
86	KRUSPEL Madonna	BC Vienna Striker	42	5 934	141,285	182
87	SOOR Linda	Sportunion BC Funk	12	1 667	138,916	166
88	KLÖTTLER Gerlinde	BC Pinteufel	12	1 655	137,916	161
89	ISCHA Anna	Sportunion BC Funk	62	8 524	137,483	184
90	HOLZSCHUH Bertrud	BC Tyrolia	55	7 348	133,600	176
91	ERHART Karin	BSC Phönix Wien	23	3 029	131,695	175
92	BREYER Greta	Strike & Spare BC Vienna	18	2 360	131,111	163
93	HEPKE Sofie	BSC Phönix Wien	91	11 859	130,318	174
94	RAISL Christine	BC Future - BTA	20	2 542	127,100	168
95	RESCH Rosemarie	BC Tyrolia	9	1 123	124,777	149
96	KROBATH Renate	Sportunion BC Funk	40	4 983	124,575	167
97	WIRTH Susanne	Sportunion BC Funk	53	6 570	123,962	191
98	GAIDOS Elisabeth	Sportunion BC Funk	27	3 290	121,851	185
99	HAAGER_BEER Gwendolin	BSC Phönix Wien	16	1 948	121,750	173
100	BREYER Clara-Helia	Strike & Spare BC Vienna	46	5 600	121,739	158
101	SCHOPPER Irene	KSV Wr.Netze/Unistahl	17	2 039	119,941	163
102	PFEIFER Lea Sophie	BC Tyrolia	8	959	119,875	154
103	KALMAN Kathrin	KSV Wr.Netze/Unistahl	5	585	117,000	125
104	SLOVAK Susanne	Sportunion BC Funk	50	5 564	111,280	165
105	LANGER Lina Marie	BC Tyrolia	5	554	110,800	135
106	EHRlich Melanie	BSC Phönix Wien	64	6 865	107,265	168
107	RAUSCHER Ricarda	BC Stadlau	8	828	103,500	116
108	HAAGER-BEER Jacqueline	BSC Phönix Wien	48	4 426	92,208	133
109	HAAGER-BEER Daniela	BSC Phönix Wien	52	4 595	88,365	153



Schnittliste Herren alle Hallen

Mindestspiellanzahl: 1

		Spiele	Pins	Schnitt	Höchstsp.								
1	GROSS Thomas	KSV Wr.Netze/Unistahl	296	65 551	221,456	300	41	VALLA Paul	KSV Wr.Netze/Unistahl	114	22 095	193,815	258
2	KUBALEK Benjamin	KSV Wr.Netze/Unistahl	199	43 977	220,989	300	42	PFEIFER Martin	BC Tyrolia	135	26 150	193,703	279
3	GRUNDSCHOBER Leopold	BC Etoile	88	19 194	218,113	290	43	GERDENITS Werner	BC Etoile	24	4 645	193,541	243
4	PILECKY Marco	KSV Wr.Netze/Unistahl	216	47 060	217,870	300	44	WÖGERBAUER Heinrich	Strike & Spare BC Vienna	154	29 736	193,090	265
5	HAHN Daniel	BC Etoile	145	31 358	216,262	300	45	KORAN Dominik	KSV Wr.Netze/Unistahl	3	579	193,000	247
6	GROSS Fabian	KSV Wr.Netze/Unistahl	237	50 994	215,164	300	46	SANTOS Dominador	BC PBLA	82	15 794	192,609	268
7	RAUSCHER Alexander	KSV Wr.Netze/Unistahl	116	24 916	214,793	278	47	SCHLÖGL Christian	BC Stadlau	69	13 289	192,594	258
8	FÜRBAACHER Roman	KSV Wr.Netze/Unistahl	241	51 013	211,672	300	48	SKACH Robert	BC Stadlau	59	11 338	192,169	247
9	PALOMAR Ronnie	BSC Phönix Wien	58	12 241	211,051	289	49	WONDRATSCH Dr. Wolfgang	Black Jack Bowlers	133	25 519	191,872	258
10	LEB Martin	KSV Wr.Netze/Unistahl	135	28 115	208,259	289	50	PFEIFER Andreas	BC Tyrolia	155	29 739	191,864	266
11	LIFTENEGGER Martin	KSV Wr.Netze/Unistahl	87	18 053	207,505	278	51	GABRIELIAN Alexander	BC Etoile	12	2 302	191,833	207
12	DUDEK David	KSV Wr.Netze/Unistahl	140	28 913	206,521	276	52	TREITLER Walter	Black Jack Bowlers	189	36 242	191,756	267
13	LEB Andreas	KSV Wr.Netze/Unistahl	138	28 372	205,594	289	53	RIEGER Michael	Sportunion BC Funk	302	57 663	190,937	279
14	HAUSKA Wolfgang	Black Jack Bowlers	175	35 931	205,320	286	54	PITTESSER Georg	BC Stadlau	163	31 040	190,429	269
15	LORENZANA Jefferson	BC PBLA	43	8 801	204,674	279	55	ALARCON Emmanuel	Sportunion BC Funk	139	26 456	190,330	264
16	KOMETTER Dusan	Black Jack Bowlers	241	49 202	204,157	288	56	BROSER Andreas	BC Pegasus-Kobra	75	14 269	190,253	288
17	STIEL Patrick	BC Etoile	78	15 891	203,730	258	57	PITTESSER Christian	BC Stadlau	11	2 090	190,000	234
18	GONAUS Walter	KSV Wr.Netze/Unistahl	148	30 140	203,648	298	58	REPOLLES Rafael	BSC Phönix Wien	47	8 906	189,489	268
19	RAUSCHER Michael	BC Stadlau	128	25 945	202,695	278	59	WEISS Günter	BC Etoile	65	12 309	189,369	255
20	SCHWARZBAUER Oliver	BC Etoile	97	19 617	202,237	270	60	SCHWARZBAUER Christian	BC Etoile	127	24 048	189,354	278
21	VOJNIC Tomislav Martin	BC Etoile	117	23 588	201,606	280	61	DOMIN Walter	BC Tyrolia	126	23 799	188,880	255
22	GROSS Dominic	KSV Wr.Netze/Unistahl	250	50 255	201,020	290	62	SCHLÄGNER Andreas	KSV Wr.Netze/Unistahl	77	14 518	188,545	253
23	CHRISTIAN Lukas	BSC Phönix Wien	109	21 847	200,431	289	63	FUCHS Michael	BSC Phönix Wien	32	6 015	187,968	241
24	MOLNAR Christian	BC Future - BTA	210	42 033	200,157	275	64	SOMMERER Christoph	KSV Wr.Netze/Unistahl	168	31 536	187,714	273
25	PANZENBÖCK Manfred	KSV Wr.Netze/Unistahl	41	8 187	199,682	237	65	ROHRMOSER Christoph	Strike & Spare BC Vienna	131	24 504	187,053	256
26	DEVOS Owen	BC Stadlau	117	23 352	199,589	260	66	DULAGAN Reynandy	BC PBLA	40	7 451	186,275	255
27	REPOLLES Daniel	BSC Phönix Wien	33	6 575	199,242	268	67	MUHR Erich	BC Stadlau	94	17 504	186,212	267
28	HÖFLICH Renè	KSV Wr.Netze/Unistahl	113	22 452	198,690	278	68	ENDL Leopold	BC Casino Wien	105	19 544	186,133	257
29	FÜRST Robert	BC Future - BTA	163	32 346	198,441	288	69	FLATON Hans	BC Pegasus-Kobra	141	26 233	186,049	259
30	STIEL Anton	BC Etoile	159	31 504	198,138	268	70	BOSKOVITZ Alexander	Sportunion BC Funk	118	21 921	185,771	264
31	FUCIK Martin	BC Etoile	90	17 759	197,322	274	71	SCHÖFTNER Tim	Strike & Spare BC Vienna	54	10 020	185,555	237
32	SERRANO Jay	BC PBLA	22	4 324	196,545	278	72	ZATZKA Hermann	Sportunion BC Funk	192	35 565	185,234	258
33	BROCK Daniel	KSV Wr.Netze/Unistahl	156	30 557	195,878	279	73	FRANK Rene	BC Etoile	114	21 101	185,096	237
34	SIMANÉ Gerald	BSC Phönix Wien	123	24 080	195,772	279	74	FRISCH Dieter	1.ÖBC/BC ALT	201	37 144	184,796	243
35	ASTL Helmut	1.ÖBC/BC ALT	190	37 107	195,300	258	75	STEPHAN Stefan	BC Kornland	80	14 753	184,412	280
36	SCHÄFER Thomas	BSC Phönix Wien	61	11 878	194,721	266	76	TRÜNKEL Michael	BC Etoile	111	20 457	184,297	255
37	HORNUNG Andreas	BC Stadlau	128	24 846	194,109	268	77	RICHTER Karl	BC Casino Wien	13	2 394	184,153	227
38	PITTESSER Alexander	BC Stadlau	113	21 918	193,964	253	78	NIRSCHL Dominik	Strike & Spare BC Vienna	106	19 481	183,783	256
39	HAD Hans	Strike & Spare BC Vienna	130	25 208	193,907	269	79	MAJEFSKY Wilhelm	1.ÖBC/BC ALT	137	25 147	183,554	252
40	SCHLOSSER Patrick	BSC Phönix Wien	58	11 244	193,862	269	80	LEE Youg-Ho	Black Jack Bowlers	54	9 911	183,537	245



Schnittliste Herren alle Hallen

Mindestspiellanzahl: 1

		Spiele	Pins	Schnitt	Höchstsp.								
81	DIKOWITSCH Daniel	KSV Wr.Netze/Unistahl	146	26 778	183,410	254	121	LINKE Philipp	1.ÖBC/BC ALT	102	18 106	177,509	244
82	RIEGER Walter	KSV Wr.Netze/Unistahl	29	5 307	183,000	233	122	MÜLLER Mario	1.ÖBC/BC ALT	36	6 387	177,416	266
83	NEUMAYR jun. Franz	BC STP Strike Power	24	4 387	182,791	235	123	NAGL Christoph	BSC Phönix Wien	34	6 030	177,352	234
84	SCHOPPIK Alfred	BC Tyrolia	42	7 675	182,738	212	124	KUKLA Robert	1.ÖBC/BC ALT	161	28 455	176,739	243
85	BROINGER Christian	BC Casino Wien	151	27 567	182,562	257	125	KOCH Thomas	BC Future - BTA	35	6 185	176,714	238
86	SASZMANN Norbert	BC Stadlau	31	5 657	182,483	245	126	PEISCHL Daniel	BC Stadlau	95	16 785	176,684	231
87	PITTESSER Andreas	BC Stadlau	52	9 479	182,288	236	127	KRENNER Kurt	Sportunion BC Funk	208	36 729	176,581	243
88	SEIDL Martin	BC Pinteufel	69	12 553	181,927	277	128	TRSKA Walter	Strike & Spare BC Vienna	116	20 460	176,379	247
89	KLYMKIW Kurt	BC Future - BTA	175	31 826	181,862	266	129	PATTERMANN Raimund	1.ÖBC/BC ALT	28	4 933	176,178	223
90	MAHRHOFER Roland	BSC Phönix Wien	133	24 160	181,654	264	130	HAIM-GEIST Andreas	1.ÖBC/BC ALT	70	12 311	175,871	234
91	HANDLER Reinhard	BC Future - BTA	70	12 701	181,442	246	131	FIALA Walter	BC Tyrolia	146	25 669	175,815	257
92	MÜHLBACHER Robert	BC Stadlau	66	11 961	181,227	235	132	PÖSCHL Fritz	BC Casino Wien	35	6 150	175,714	245
93	WERNER Martin	Sportunion BC Funk	88	15 932	181,045	235	133	CRISOSTOMO Domingo	BC Vienna Striker	72	12 629	175,402	246
94	SERLOTH Karl	BC Tyrolia	106	19 181	180,952	241	134	ADHIKARI Ram	BC Etoile	12	2 100	175,000	211
95	POIGER Sebastian	BC Etoile	54	9 771	180,944	259	135	HORAK Ernst	Big Bowling Club Vienna	94	16 439	174,882	242
96	RIENER Sascha	BC Pinteufel	99	17 910	180,909	268	136	KUGLER Hermann	BC Pegasus-Kobra	13	2 273	174,846	235
97	MACHEK Ronald	Sportunion BC Funk	247	44 643	180,740	257	137	DANZINGER Ewald	1.ÖBC/BC ALT	164	28 650	174,695	257
98	GRUNDSCHOBBER Dorian	BC Etoile	67	12 106	180,686	285	138	MUHR Dominik	BC Stadlau	3	524	174,666	187
99	WEISSENBÖCK Robert	BC Tyrolia	51	9 215	180,686	247	139	KETTNER Erwin	Sportunion BC Funk	56	9 780	174,642	228
100	WENZL Adalbert	Sportunion BC Funk	155	27 968	180,438	263	140	MITTERAMSKOGLER Johann	BC Kornland	67	11 701	174,641	237
101	STOCKHAMMER Lukas	BC Etoile	49	8 841	180,428	248	141	KROBATH Martin	Sportunion BC Funk	58	10 124	174,551	244
102	STOCKREITER Gerhard	1.ÖBC/BC ALT	94	16 950	180,319	223	142	PRIBITZER Kurt	BC Casino Wien	83	14 487	174,542	244
103	SCHATZ Roland	Strike & Spare BC Vienna	116	20 896	180,137	248	143	HIMMELBAUER Christian	BC Pinteufel	123	21 442	174,325	277
104	KOCIS Franz	BC Ansfelden	37	6 650	179,729	235	144	BURGER Erich	Sportunion BC Funk	117	20 392	174,290	245
105	SALOMON Martin	BC Casino Wien	102	18 332	179,725	256	145	SCHMELLERL Wolfgang	1.ÖBC/BC ALT	129	22 479	174,255	236
106	TERGOWITSCH Otto	Black Jack Bowlers	91	16 348	179,648	257	146	SCHACHINGER Kurt	Sportunion BC Funk	167	29 097	174,233	235
107	FISCHER Richard	BC Tyrolia	31	5 559	179,322	224	147	RAUSCHER Sebastian	BC Stadlau	104	18 088	173,923	254
108	STRASSER Michael	BC Future - BTA	126	22 577	179,182	230	148	KANTAS Wolfgang	Sportunion BC Funk	130	22 603	173,869	278
109	GROSS Gerhard	Sportunion BC Funk	127	22 756	179,181	252	149	LEMBERGER Christian	BSC Phönix Wien	29	5 033	173,551	226
110	GLASER Andreas	Strike & Spare BC Vienna	192	34 382	179,072	276	150	KUNZ Alexander	Sportunion BC Funk	173	30 002	173,421	243
111	RIMPLER Franz	1.ÖBC/BC ALT	91	16 284	178,945	244	151	HROBAR Robert	BC Pegasus-Kobra	85	14 730	173,294	244
112	ÖRY Christian	BSC Phönix Wien	96	17 161	178,760	253	152	HETES Andrej	BC Casino Wien	38	6 572	172,947	227
113	SANTOS Rolando	Sportunion BC Funk	12	2 145	178,750	211	153	KERN Otto	Sportunion BC Funk	88	15 218	172,931	224
114	WUNSCH Christian	Sportunion BC Funk	119	21 270	178,739	278	154	EVMIR Edios	BC PBLA	43	7 433	172,860	232
115	HORAK Roland	BC Tyrolia	53	9 463	178,547	232	155	STEINBACH Hansjörg	Sportunion BC Funk	76	13 137	172,855	219
116	SETIK Alfred	BC Future - BTA	53	9 453	178,358	263	156	LECHNER Gerhard	BC Kornland	164	28 322	172,695	244
117	HEDIGER Paul	BC Kornland	86	15 326	178,209	248	157	SCHWARZINGER Walter	Sportunion BC Funk	34	5 870	172,647	227
118	REHAK Günter	Sportunion BC Funk	59	10 498	177,932	246	158	KRAMPER Josef	BC Future - BTA	74	12 770	172,567	248
119	FELIX Ernst	BC Pegasus-Kobra	120	21 340	177,833	248	159	HEUMAYR sen. Franz	BC STP Strike Power	18	3 104	172,444	218
120	HECHENBERGER Andreas	Sportunion BC Funk	156	27 700	177,564	244	160	ATZINGER Richard	BC STP Strike Power	28	4 826	172,357	232



Schnittliste Herren alle Hallen

Mindestspiellanzahl: 1

		Spiele	Pins	Schnitt	Höchstsp.								
161	SCHUH Josef	Big Bowling Club Vienna	105	18 097	172,352	268	201	MOSSBAUER Walter	BC Ansfelden	37	6 118	165,351	198
162	FÜRBACHER Tobias	KSV Wr.Netze/Unistahl	123	21 186	172,243	257	202	SÖLLNER Christian	Sportunion BC Funk	109	18 009	165,220	245
163	LÖSCH Peter	BC Future - BTA	45	7 746	172,133	232	203	NOVAK Michael	1.ÖBC/BC ALT	75	12 389	165,186	215
164	FRÄNZL Roland	BC Stadlau	71	12 217	172,070	215	204	PELZLBAUER Harald	BC Pinteufel	33	5 439	164,818	231
165	LENITZ Peter	BC Pegasus-Kobra	72	12 380	171,944	246	205	LEZUCH Michael	BC Pinteufel	79	12 998	164,531	227
166	MANGST Robert	BC Pinteufel	44	7 556	171,727	222	206	POIGER Walter	BC Etoile	47	7 716	164,170	204
167	SCHLÄGNER David	KSV Wr.Netze/Unistahl	3	515	171,666	199	207	PFEFFER Wolfgang	BC Stadlau	63	10 339	164,111	248
168	RAAB Helmut	BC Future - BTA	164	28 104	171,365	239	208	VILLAJIN Bryn-Vince	BC PBLA	15	2 455	163,666	205
169	KUBAT Marti	Big Bowling Club Vienna	74	12 658	171,054	236	209	FRÖTSCHER Alfred	KSV Wr.Netze/Unistahl	30	4 903	163,433	210
170	JANAC Günter	Black Jack Bowlers	17	2 905	170,882	252	210	HEYDE Gotthard	BC Pegasus-Kobra	123	20 102	163,430	243
171	HEINISCH Gerhard	BC Future - BTA	134	22 888	170,805	242	211	REISCHAUER Robert	BC Ansfelden	43	7 024	163,348	204
172	BARBORKA Martin	BC Vienna Striker	106	18 091	170,669	244	212	HROBAR Leopold	BC Pegasus-Kobra	125	20 345	162,760	234
173	SCHNEIDER Anton	SC Austrian Airlines	60	10 234	170,566	219	213	ATZMÜLLER Gerald	1.ÖBC/BC ALT	70	11 393	162,757	213
174	WASER Erich	BC Future - BTA	51	8 698	170,549	224	214	SCHMIDT Matthias	Strike & Spare BC Vienna	36	5 857	162,694	223
175	HUTTEGGER S.Alexander	Sportunion BC Funk	34	5 798	170,529	218	215	PFEIFER Adolf	BC Tyrolia	74	12 034	162,621	212
176	SEIDL Manfred	1.ÖBC/BC ALT	89	15 169	170,438	264	216	SCHARSCHON Martin	BC Pegasus-Kobra	84	13 654	162,547	223
177	PROVAZNIK Christian	Strike & Spare BC Vienna	138	23 513	170,384	225	217	SERRANO Ridane	BC PBLA	27	4 385	162,407	217
178	WIDHOFNER Reinhard	Sportunion BC Funk	76	12 949	170,381	245	218	FUCHS Gerhard	BC Vienna Striker	68	11 028	162,176	213
179	SCHLESINGER Wolfgang	BC Vienna Striker	113	19 244	170,300	244	219	BRANDL Johann	BC Pinteufel	51	8 269	162,137	216
180	KLUGES Michael	BC Tyrolia	63	10 728	170,285	221	220	GRÖLLER Robert	1.ÖBC/BC ALT	54	8 734	161,740	233
181	BUCHEGGER Jonas	Strike & Spare BC Vienna	93	15 835	170,268	236	221	ZILLINGER Herbert	SC Austrian Airlines	75	12 130	161,733	223
182	MÜLLER Martin	BC Stadlau	119	20 253	170,193	244	222	TEUBER Wilhelm	BC Vienna Striker	63	10 173	161,476	229
183	PETER Robert	BC Pegasus-Kobra	126	21 442	170,174	254	223	KLAPSIA Robert	BC Stadlau	8	1 289	161,125	201
184	HAAG Thomas	BC Stadlau	6	1 021	170,166	227	224	HERRMANN Christoph	Strike & Spare BC Vienna	53	8 531	160,962	235
185	LORAN Anton	BC Pinteufel	55	9 335	169,727	258	225	LANGER Michael	BC Tyrolia	43	6 918	160,883	226
186	CIHLA Mario	1.ÖBC/BC ALT	88	14 926	169,613	235	226	NAGL Michael	BSC Phönix Wien	70	11 241	160,585	205
187	BENEDEK Sascha	BC Stadlau	4	677	169,250	199	227	FLEISCHHACKER Johann	BC Future - BTA	4	641	160,250	182
188	PENARANDA Julius	BC PBLA	26	4 398	169,153	213	228	MATEJKA Andreas	BC Stadlau	6	961	160,166	185
189	SALOMON Manfred	BC Casino Wien	66	11 145	168,863	223	229	MÜLLER Karl	Sportunion BC Funk	91	14 570	160,109	215
190	HAMBERGER Gerhard	BC Ansfelden	50	8 432	168,640	276	230	CHUBAWA Peter	BC Stadlau	50	8 004	160,080	245
191	FÜHRER Peter	BC Vienna Striker	157	26 403	168,171	234	231	RAUCH Konrad	BC Pegasus-Kobra	89	14 240	160,000	222
192	WISBAUER Manfred	BC Kornland	166	27 903	168,090	236	232	HASSELWEILER Robert	BC Stadlau	19	3 034	159,684	190
193	DOHNAL Sebastian	Strike & Spare BC Vienna	16	2 687	167,937	195	233	OBERREITER Roland	SC Austrian Airlines	115	18 235	158,565	222
194	WEBER Robert	1.ÖBC/BC ALT	60	10 059	167,650	223	234	FISCHER Ernst	BC Tyrolia	8	1 268	158,500	180
195	PAAR Walter	BC Kornland	48	8 017	167,020	230	235	HEPKE Marlon	BSC Phönix Wien	73	11 546	158,164	257
196	FÜRNSINN Franz	BC Casino Wien	40	6 665	166,625	204	236	THINIUS Manfred	BC Pinteufel	94	14 866	158,148	214
197	FUCHS Helmut	BC Future - BTA	79	13 158	166,556	215	237	CHRISTL Helmut	BC Ansfelden	31	4 901	158,096	195
198	HAUTZINGER Helmut	SC Austrian Airlines	107	17 760	165,981	237	238	KRENNER Wolfgang	Sportunion BC Funk	5	788	157,600	180
199	BEDNAR Wolfgang	Strike & Spare BC Vienna	55	9 123	165,872	224	239	STINNER Wolfgang	Strike & Spare BC Vienna	49	7 717	157,489	199
200	KROMER Karl	BC Future - BTA	108	17 903	165,768	247	240	FIRMANN Harald	BC Pinteufel	31	4 863	156,870	200



Schnittliste Herren alle Hallen

Mindestspiellanzahl: 1		Spiele Pins Schnitt Höchstsp.											
241	KREISER Andreas	BC Tyrolia	25	3 918	156,720	201	281	BRANDSTETTER Fynn	KSV Wr.Netze/Unistahl	28	3 318	118,500	164
242	HORAK Hubert	BC Future - BTA	62	9 703	156,500	218	282	MICICELOVIC Nikola	BSC Phönix Wien	56	6 016	107,428	170
243	MAURER Michael	SC Austrian Airlines	22	3 431	155,954	212	283	HOSCHEK Julian	BSC Phönix Wien	20	1 934	96,700	123
244	SCHLANITZ Eduard	BC Pegasus-Kobra	76	11 849	155,907	220	284	KÜCHL Allesandro-Joel	BSC Phönix Wien	40	3 798	94,950	146
245	WINTER Daniel	SC Austrian Airlines	36	5 584	155,111	231	285	WIMMER David	BSC Phönix Wien	32	2 953	92,281	135
246	SCHMALZER Bernhard	BC STP Strike Power	15	2 316	154,400	243	286	EVANGEZISTA Julio-Luis	BSC Phönix Wien	32	2 903	90,718	140
247	MAY Helmut	BC Tyrolia	34	5 235	153,970	207							
248	SCHMEKAL Helmut	BC Vienna Striker	50	7 677	153,540	218							
249	RAMMERSDORFER Johann	BC Ansfelden	37	5 676	153,405	190							
250	ROTHNER Andreas	BC Ansfelden	30	4 573	152,433	206							
251	HILLE Franz	BC Tyrolia	14	2 130	152,142	179							
252	ROSALES Aaron	Sportunion BC Funk	29	4 400	151,724	203							
253	ROSALES Venancio	Sportunion BC Funk	21	3 178	151,333	227							
254	SCHEIBELHOFER Stefan	BSC Phönix Wien	37	5 583	150,891	198							
255	GRONAU Manfred	BC STP Strike Power	4	603	150,750	163							
256	SCHNABL Johann	BC Stadlau	69	10 377	150,391	179							
257	TRSKA Ben	Strike & Spare BC Vienna	114	17 067	149,710	212							
258	NEIDHART Walter	BC Pegasus-Kobra	121	18 062	149,272	197							
259	KÖTH Johannes	BC Pegasus-Kobra	53	7 906	149,169	195							
260	HSU Chih-Yuan	BC Stadlau	25	3 676	147,040	204							
261	LANG Eduard	BC Future - BTA	39	5 712	146,461	191							
262	CALTIK Johann	Sportunion BC Funk	35	5 125	146,428	208							
263	WOLF Johann	BC Pinteufel	5	731	146,200	160							
264	KÖRBER Christian	BC Pegasus-Kobra	5	729	145,800	153							
265	HEPKE Stefan	BSC Phönix Wien	27	3 930	145,555	177							
266	GABRIELIAN Gregory	BC Etoile	8	1 139	142,375	168							
267	HIMMLER Karlheinz	Sportunion BC Funk	30	4 205	140,166	178							
268	PAINZ Michael	BC STP Strike Power	23	3 195	138,913	177							
269	SCHÖN Anton R.	1.ÖBC/BC ALT	4	555	138,750	144							
270	MAHRHOFER Theo	BSC Phönix Wien	33	4 425	134,090	216							
271	SVITAK Ludwig	BC Pegasus-Kobra	115	15 309	133,121	190							
272	WIATER Michael	Big Bowling Club Vienna	20	2 636	131,800	169							
273	BRUNNER Richard	Big Bowling Club Vienna	68	8 875	130,514	165							
274	SPEHN Stefan	BC Future - BTA	16	2 033	127,062	157							
275	OLBRICH Manfred	1.ÖBC/BC ALT	14	1 764	126,000	150							
276	LIEBMINGER Gerhard	SC Austrian Airlines	4	499	124,750	136							
277	HAAGER-BEER Manuel	BSC Phönix Wien	14	1 744	124,571	154							
278	BOROS Attila	BC Vienna Striker	4	489	122,250	126							
279	SCHEIBELHOFER Lukas	BSC Phönix Wien	60	7 285	121,416	177							
280	GERHARTL Matteo	BC Stadlau	64	7 678	119,968	185							